



СЛУЖБЕНИ ГЛАСНИК ОПШТИНЕ РАЧА

Рача, 25.12.2015. године – број 25

Цена 100,00 динара

САДРЖАЈ

О д л у к е	
Одлука о усвајању извештаја о раду Општинског штаба за ванредне ситуације на територији општине Рача за 2015. годину	2
Извештај о раду Штаба за ванредне ситуације општине Рача за 2015. годину	
Одлука о локалним комуналним таксама	3
Одлука о правима у социјалној заштити из надлежности општине Рача	15
Одлука о буџету општине Рача за 2016. годину	24
П л а н о в и	
Локални акциони план запошљавања општине Рача за 2016. годину	83
Годишњи план рада Штаба за ванредне ситуације општине Рача за 2016. годину	93
П р о г р а м и	
Програм коришћења средстава за финансирање унапређења безбедности саобраћаја на путевима у 2016. години на територији општине Рача	96
Р е ш е њ а	
Решење о именовању в.д. директора Народне библиотеке "Радоје Домановић" у Рачи	99
С т р а т е г и ј е	
Стратегија социјалне заштите општине Рача за период 2015-2020 године	101
Стратегија јавног здравља општине Рача за период 2015-2020 године	153

На основу члана 35. став 1. тачка 3а) Закона о ванредним ситуацијама ("Сл.гласник РС", бр. 111/2009, 92/2011 и 93/2012), Скупштина општине Рача, на предлог Општинског штаба за ванредне ситуације на територији општине Рача, на седници одржаној дана 25.12.2015. године, донела је:

О Д Л У К У

о усвајању извештаја о раду Општинског штаба за ванредне ситуације на територији општине Рача, за 2015. годину

1. Усваја се извештај о раду Општинског штаба за ванредне ситуације на територији општине Рача, за 2015. годину.
2. Извештај о раду Општинског штаба за ванредне ситуације на територији општине Рача, за 2015. годину, чини саставни део ове Одлуке.
3. Одлуку објавити у Службеном гласнику општине Рача.

СКУПШТИНА ОПШТИНЕ РАЧА

Број: 020-138/2015-I-01
Дана: 25.12.2015. године.

ПРЕДСЕДНИК
СКУПШТИНЕ ОПШТИНЕ РАЧА
Душан Ђоковић, с.р.

На основу чл.14. ст.1. и 3. Уредбе о саставу и начину рада штабова за ванредне ситуације ("Сл.гласник РС, бр.98/2010) и чл.22. Пословника о раду Општинског штаба за ванредне ситуације Општине Рача, бр.1/2011. од 26.11.2011.године, Општински штаб за ванредне ситуације, на својој 42.седници одржаној дана 17.12.2015.године, усвојио је:

ИЗВЕШТАЈ О РАДУ

ШТАБА ЗА ВАНРЕДНЕ СИТУАЦИЈЕ ОПШТИНЕ РАЧА ЗА 2015. ГОДИНУ

Штаб за ванредне ситуације Општине Рача образован је решењем Скупштине општине Рача број 020-40/2014-1 од 25.03.2011. године, са задатком да врши координацију и руковођење заштитом и спасавањем становништва, материјалних средстава, имовине и животиња у ванредним ситуацијама, а на основу члана 15. став 1. тачка 4. и члана 33. став 1. тачка 5. Закона о ванредним ситуацијама и члана 10. Уредбе о саставу и начину рада штабова за ванредне ситуације.

У 2015. години, Штаб је обављао послове и извршавао задатке из своје Законом утврђене делатности и надлежности, сходно наведеним материјалним прописима и на основу усвојеног плана рада, а који су произишавали из свакодневних појава, метеоролошких и других природних услова, и потреба заштите и спасавања на подручју Општине Рача.

Штаб за ванредне ситуације општине Рача у извештајном периоду одржао је 4 редовне седнице на којима је разматрао 16 тачака дневног реда и усвојио 5 закључака и 2 извештаја и донео два решења. Није било ванредних, ни неодржаних седница због недостатка кворума. У току 2015. године није било проглашења ванредног стања на територији општине Рача.

Због одласка у пензију, Александар Јеремић, заменик команданта Штаба је разрешен дужности у Штабу. За заменика команданта је изабран Ненад Савковић, заменик председника општине Рача, а за новог члана, уместо Александра Јеремића, изабран је Миладин Милић, члан Општинског већа општине Рача.

Годишњи план рада Штаба за ванредне ситуације општине Рача за 2015. годину је имао 15 задатака, од којих је у потпуности реализовано 14 задатака. Није реализовано разматрање предлога Оперативног плана одбране од поплава на водама другог реда за 2016. годину, јер исти још увек није донет, који зависи од усвајања Републичког плана одбране од поплава.

У марту је разматрана актуелна метеоролошка ситуација за предузимање евентуалних мера за одбрану од поплава.

У мају је разматран предлог Локалног оперативног плана за одбрану од поплава на водама другог реда на територији општине Рача за 2015. годину, као и анализа стања система за јавно узбуњивање на територији општине Рача. Донет је и закључак о изради акустичке студије за целокупну територију општине Рача.

Такође, Штаб је на седници одржаној у јулу разматрао питање заштите од пожара на отвореним просторима, на којој су изнете потребне активности на заштити стрних усева од штета од пожара и надлежности појединих органа на предузимању превентивних и репресивних мера у овој области.

Разматрана су питања о спремности свих субјеката за обављање зимске службе, усвојен Предлог програма плана зимског одржавања путева на територији Општине Рача за 2015/2016. годину.

Овим Планом уређена су питања одржавања путева и улица у зимском периоду где су обхваћени следећи послови:

- планирање зимског одржавања
- организовање места приправности
- обавешавање учесника у саобраћају о проходности путева и улица,
- план садржи: степен ангажованости субјеката
- приоритете одржавања (три нивоа приоритета)
- предлог ангажовања механизације и упутства за рад са предузећима.

Штаб је разматрао и друга питања у сарадњи са Управом за ванредне ситуације Крагујевац.

Штаб је усвојио предлог Плана рада за 2016. годину и Извештај о раду за 2015. годину и исте доставио Скупштини општине на разматрање и усвајање.

ШТАБ ЗА ВАНРЕДНЕ СИТУАЦИЈЕ ОПШТИНЕ РАЧА

Број: 021-448/2015-I-02
Дана: 17.12.2015. године

Командант Штаба
Драган Стевановић, с.р.

На основу члана 32. став 1. тачка 13) Закона о локалној самоуправи ("Сл. гласник РС", број 129/07 и 83/2014-др. закон) и члана 45. став 1. тачка 14) Статута општине Рача ("Сл. гласник општине Рача", број 6/08, 2/2010 и 12/2010), а у вези са чланом 6. став 1. тачка 3) и члановима 11. и 15. Закона о финансирању локалне самоуправе ("Сл. гласник РС" број 62/2006, 47/2011, 93/2012, 99/2013-усклађени дин. изн. и 125/2014-усклађени дин. изн.), Скупштина општине Рача, на предлог Општинског већа општине Рача, на седници одржаној дана 25.12.2015. године, донела је:

О Д Л У К У О ЛОКАЛНИМ КОМУНАЛНИМ ТАКСАМА

ОСНОВНЕ ОДРЕДБЕ

Члан 1.

Овом одлуком уводи се плаћање локалних комуналних такси за коришћење права, предмета и услуга на територији Општине Рача.

Висина, олакшице, рокови и начин плаћања локалне комуналне таксе утврђени су посебном тарифом која је саставни део ове одлуке.

Члан 2.

Обвезник локалне комуналне таксе јесте корисник права, предмета и услуга за чије је коришћење прописано плаћање локалне комуналне таксе.

Члан 3

Таксена обавеза настаје даном доношења решења, а пре започетог коришћења права, предмета или услуга за чије коришћење је прописано плаћање локалне комуналне таксе.

Таксена обавеза траје док траје коришћење права, предмета и услуга.

Члан 4.

Локалне комуналне таксе уводе се на следеће предмете и услуге извршене на територији Општине Рача, и то:

1. Коришћење простора на јавним површинама или испред пословних просторија у пословне сврхе, осим ради продаје штампе, књига и др. публикација, производа старих и уметничких заната и домаће радиности;
2. Држање средстава за игру (забавне игре);
3. Истицање фирме на пословном простору;
4. коришћење рекламних паноа, укључујући и истицање и исписивање фирме ван пословног простора на објектима и просторима који припадају јединици локалне самоуправе (коловози, тротоари, зелене површине, бандере и сл.);
5. Држање моторних друмских и прикључних возила, осим пољопривредних возила и машина;
6. Заузеће јавне површине грађевинским материјалом приликом изградње и реконструкције грађевинских објеката;
7. Коришћење слободних површина за постављање шатора или друге објекте привременог коришћења

Члан 5.

Скупштина општине може утврдити локалне комуналне таксе у различитој висини зависно од врсте делатности коју обвезник обавља, површине и техничко употребних карактеристика објеката у којима обвезник обавља делатност и по деловима територије, односно у зонама у којима се налазе објекти, предмети или врше услуге за које се плаћају таксе, као и величине правног лица обвезника у смислу закона којим се уређује рачуноводство.

Скупштина општине комуналну таксу за истицање фирме на пословном простору утврђује обвезнику према величини обвезника у смислу закона којим се уређује рачуноводство.

Подручје општине Рача као један од критеријума за утврђивање висине комуналних такси подељено је у две зона и то:

- I. зона - насељено место Рача.
- II. зона - сеоске Месне заједнице.

Члан 6.

Под врстом делатности коју обвезник обавља сматра се претежна делатност обвезника уписана у регистар Агенције за привредне регистре у складу са Законом о класификацији делатности и Уредбом о класификацији делатности.

Обвезник који своју пословну делатност обавља изван пословног седишта у издвојеној пословној јединици-огранку, под врстом делатности коју обвезник обавља, сматра се делатност уписана у регистар агенције а уколико делатност није уписана у регистар, под делатношћу обвезника сматра се делатност коју обвезник обавља у пословном простору и која се утврђује на основу поднете пореске пријаве и других доказа утврђених у складу са Законом о пореском поступку и пореској администрацији.

Члан 7.

Комунална такса из чл. 4. ове одлуке плаћа се у роковима и то:

- из тачке 1. у року од 3 дана од дана издавања одобрења, а у колико решење није прибављено у року од 8 дана од дана коришћења простора;
- из тачке 2. у року од 8 дана по пријему решења о утврђивању обавезе;
- из тачке 3. у роковима прописаним за плаћање пореза на имовину;
- из тачке 4. за постављање рекламних паноа, укључујући и истицање и исписивање фирме ван пословног простора, према роковима наведеним у НАПОМЕНИ тарифног броја 7. тачке 3, 4. и 5., а у колико решење није прибављено у року од 8 дана од дана постављања;
- из тачке 5. приликом регистрације возила;
- из тачке 6. приликом добијања решења а у колико решење није прибављено у року од 8 дана од дана заузећа јавне површине;
- из тачке 7. приликом издавања одобрења за коришћење слободних површина сразмерно времену коришћења.

Члан 8.

Комуналне таксе не плаћају се за коришћење права, предмета и услуга од стране државних органа и организација, органа и организација територијалне аутономије и јединице локалне самоуправе и од стране правних лица чији је оснивач јединица локалне самоуправе.

Члан 9.

Обвезници комуналне таксе која се плаћа у годишњем износу, дужни су да поднесу пријаву за утврђивање обавезе по основу комуналне таксе надлежном органу најкасније до 15. марта у години за коју се врши утврђивање таксе, односно у року од 15 дана од дана рока коришћења права предмета и услуга за које је уведена комунална такса.

Обвезник комуналне таксе дужан је да сваку насталу промену пријави надлежном органу у року од 15 дана од дана настанка промене.

Члан 10.

У погледу начина утврђивања комуналне таксе, обрачуна, рокова за плаћање, наплате, обрачуна камате, застарелости и осталог што није посебно регулисано овом одлуком, примењују се одредбе Закона о пореском поступку и пореској администрацији.

Члан 11.

Наплату локалне комуналне таксе, као и камате за неблаговремену уплату врши Општинска управа – Служба за утврђивање наплату и контролу јавних прихода Општинске управе општине Рача, осим за обвезнике за које је утврђено да се комунална такса утврђује на други начин.

Контролу примене ове одлуке врши Комунална инспекција општинске управе Општине Рача.

Висина ослобађања и олакшица код утврђивања и наплате локалних комуналних такси одређене су Законом, овом одлуком и таксеном тарифом.

КАЗНЕНЕ ОДРЕДБЕ

Члан 12.

За неподношење и неблаговремено подношење таксене пријаве, или за давање нетачних података, за неплаћање или неблаговремено плаћање утврђене локалне комуналне таксе, као и за недостављање таржених финансиских извештаја и података о разврставању, казниће се новчаном казном таксени обвезник у износу и на начин прописан Законом о пореском поступку и пореској администрацији.

Новчаном казном у износу 100.000,00 до 2.000.000,00 динара, казниће се за прекршај из става 1. овог члана правно лице, обвезник таксе.

Новчаном казном у износу од 10.000,00 до 100.000,00 динара, за прекршај из став 1. овог члана казниће се одговорно лице у правном лицу и физичко лице обвезник таксе.

Новчаном казном у износу од 50.000,00 до 500.000,00 динара, за прекршај из став 1. овог члана казниће се предузетник обвезник таксе.

Члан 13.

За казне која се наплаћује на месту извршења прекршаја казниће се обвезник у износу и на начин прописан Законом о прекршајима и то:

1. Физичко лице и одговорно лице, за прекршаје у фиксном износу од 1.000.00 динара до 10.000,00 динара,
2. Предузетници у фиксном износу од 5.000.00 динара до 50.000.00 динара,
3. Правно лице фиксном износу од 10.000.00 динара до 100.000.00 динара

Новчану казну из предходног става наплаћује комунална инспекција.

Члан 14.

Уколико обвезник не плати комуналну таксу на начин предвиђен одговарајућим Тарифним бројем, наплату ће извршити Служба за утврђивање наплату и контролу јавних прихода Општинске управе општине Рача принудним путем уз наплату законом прописане камате и трошкова извршења.

Члан 15.

Приходи остварени наплатом локалних комуналних такси за права, предмете и услуге из члана 4. ове Одлуке су приходи буџета Општине Рача.

Члан 16.

Саставни део ове одлуке представља тарифник о комуналним таксама утврђене за поједина права, предмете и услуге.

ПРЕЛАЗНЕ И ЗАВРШНЕ ОДРЕДБЕ**Члан 17.**

Даном ступањем на снагу ове Одлуке престаје да важи Одлука о локалним комуналним таксама број 020-66/2014-I-01, од 11.12.2014. године ("Службени гласник општине Рача", број 20/2014) и Одлука о измени Одлуке о локалним комуналним таксама број 020-106/2015-I-01, од 09.10.2015. године ("Службени гласник општине Рача", број 20/2015).

Члан 18.

Ова Одлука ступа на снагу наредног дана од дана објављивања у Службеном гласнику општине Рача, а примењиваће се од 01. јануара 2016. године.

СКУПШТИНА ОПШТИНЕ РАЧА

Број: 020-133/2015-I-01
Дана: 25.12.2015. године.

ПРЕДСЕДНИК
СКУПШТИНЕ ОПШТИНЕ РАЧА
Душан Ђоковић, с.р.

КОМУНАЛНЕ ТАКСЕ**Тарифни број 1**

За коришћење простора на јавним површинама или испред пословних просторија у пословне сврхе, осим ради продаје штампе, књига и других публикација, производа старих и уметничких заната и домаће радиности, утврђује се и плаћа такса сразмерно времену коришћења од сваког целог или започетог квадратног метра заузетог простора:

1. Заузимање јавног простора за постављање тезге (пулта) за ванпијачну продају робе, постављање расхладних уређаја за продају безалкохолних освежавајућих пића, индустријског сладоледа и крема, постављања апарата за кокице и сл. такса се утврђује дневно по м²..... **13,00** динара
2. За постављање летњих башти, тенди, сунцобрана, настрешница и подијума на јавним површинама, такса се утврђује месечно и то:
 - 2.1. За постављање летњих башти, тенди, сунцобрана, настрешница и подијума испред угоститељских објеката такса се утврђује у месечном износу по м²..... **327,00** динара
 - 2.2. За постављање тенди, сунцобрана и настрешница испред продавница прехранбених производа такса се утврђује у месечном износу по м² **195,00** динара
 - 2.3. За постављање летњих башти, тенди, сунцобрана и настрешница испред свих других објеката такса се утврђује месечно по м² **130,00** динара
3. За коришћење тргова и других простора, осим тротоара у насељеном месту Рача у циљу излагања предмета, приређивања изложби и других забавних приредби у пословне сврхе по м² заузете површине дневно **130,00** динара
4. За заузимање јавног простора у циљу пружања угоститељских услуга у дане вашара (Свети Илија и Света мати Параскева), такса се плаћа дневно по м² заузете површине **195,00** динара
 - 4.1. За постављање продајних пултова и тезги на јавном простору у дане вашара (Свети Илија и Света мати Параскева), такса се плаћа дневно по м² заузете површине **261,00** динара
 - 4.2. За постављање шатора, луна паркова, рингишпила и сл. у дане вашара (Свети Илија и Света мати Параскева), такса се плаћа дневно по м² заузете површине **195,00** динара
5. За коришћење јавног простора у остале сврхе (које нису посебно наведене) комунална такса се плаћа дневно по м² **13,00** динара

НАПОМЕНА:

1. Посебним Програмом који доноси Општинско веће општине Рача за сваку календарску годину биће ближе утврђени услови и зоне на подручју насељеног места Рача где ће бити могуће коришћење простора на јавним површинама.
2. Таксу из овог тарифног броја утврђује Служба за урбанизам, изградњу, комуналне и имовинско - правне послове Општинске управе општине Рача.
3. Такса по овом тарифном броју плаћа се по издавању одобрења за заузимање простора на јавним површинама у року од три дана осим из тачке 4, 4.1. и 4.2. овог тарифног броја. Ако у року од три дана од дана издавања одобрења обвезник не уплати таксу и не достави доказ о томе наплата ће се извршити принудним путем.
4. Такса по овом тарифном броју из тачке 4, 4.1. и 4.2. плаћа се најкасније до уручења одобрења за заузимање простора на јавним површинама.
5. Такса по овом тарифном броју се не плаћа за заузимање простора код истоовара робе, ако се за истоовар и уношење, истооварна површина не заузима дуже од два сата.
6. Такса по овом тарифном броју не плаћа се, ако се заузимање јавних површина врши по службеној дужности, по наређењу надлежних органа ради извођења радова, за потребе

- хуманитарних организација као и за кориснике буџета општине Рача и правних лица чији је оснивач јединица локалне самоуправе.
7. Коришћење простора на јавним површинама или испред пословних просторија у пословне сврхе могуће је у току целе календарске године осим за постављање летњих башти и осим ако није другачије прописано посебним Правилником. Простор на јавним површинама или испред пословних просторија у пословне сврхе за постављање летњих башти може се користити у периоду од 15. априла до 15. октобра текуће године.
 8. Такса из тачке 2. по овом тарифном броју, у сеоским месним заједницама умањује се за 50% у односу на таксу у насељеном месту Рача.
 9. Корисник јавне површине је дужан да остави слободан пролаз до пословног објекта за пролаз пешака у ширини утврђеног посебним Програмом који доноси Општинско веће општине Рача за сваку календарску годину.
 10. Служба за утврђивање наплату и контролу јавних прихода Општинске управе општине Рача спроводи поступак принудне наплате.
 11. Контролу примене овог Тарифног броја врши комунална инспекција општине Рача.
 12. Ако корисник заузима једну исту јавну површину по више основа наведених у тачки 2., 2.1., 2.2. и 2.3. тарифног броја 1, утврдиће му се обавезе по једном основу и то оном којим заузима већу површину.

Тарифни број 2

Комунална такса за држање средстава за игру („Забавне игре“), на рачунарима, симулаторима, видео апаратима, флиперима и сличним направама које се стављају у погон помоћу новца или жетона, као што су билијар, пикадо и друге сличне игре у којима учесник не остварује добитак у новцу или стварима већ само право на бесплатну игру, утврђује се у дневном износу по једној врсти, односно јединици и то:

- | | |
|--|----------------------|
| 1. Приређивање томболе | 516,00 динара |
| 2. Билијар, стони фудбал, флипер, пикадо и слично, по комаду | 43,00 динара |
| 3. Интернет клубови и компјутерске играонице, по компјутеру..... | 12,00 динара |
| 4. За држање дечјих рингишпила, возића, тромболина и сл. плаћа
се такса за свако средство у износу од | 217,00 динара |
| 5. За држање рингишпила, аутодрома, балерина и сл. преко 20 места | 544,00 динара |

НАПОМЕНА:

1. Таксу по овом Тарифном броју плаћа држалац средстава за игру који је дужан да пријави држање средстава за игру у року од два дана пре почетка коришћења Служби за привреду, буџет и финансије Општинске управе општине Рача, која утврђује решењем висину плаћања таксе.
2. Обвезник таксе коме је Општинска управа општине Рача решењем утврдила плаћање таксе из овог тарифног броја плаћа је месечно, и то у **року од 8 дана** по добијању решења за први месец а за сваки наредни до 15-ог у месецу уз обавезу достављања доказа о уплати Општинској управи.
3. Уколико таксени обвезник из става 1. ове напомене не изврши пријаву односно уплату таксе, надлежни орган Општинске управе општине Рача (Комунална инспекција) ће решењем наложити обавезу пријаве односно плаћање по овом тарифном броју.
4. Служба за утврђивање наплату и контролу јавних прихода Општинске управе општине Рача спроводи поступак принудне наплате.
5. Такса по овом Тарифном броју из тачке 2, 4 и 5 у сеоским Месним заједницама умањује се за 50 %.

Тарифни број 3

За коришћење слободних површина за кампове, постављање шатора или друге објекте привременог коришћења плаћа се локална комунална такса за сваки м² заузете површине у износу од 77,45 динара дневно.

НАПОМЕНА:

1. Такса по овом тарифном броју утврђује се у дневном износу.
2. Таксу по овом тарифном броју обвезник плаћа на основу поднете пореске пријаве а по претходно прибављеном решењу за коришћење простора на јавној површини издатог од стране Орган општинске управе надлежан за издавање решења.
3. Таксу из овог тарифног броја утврђује Служба за урбанизам, изградњу, комуналне и имовинско правне послове Општинске управе општине Рача.
4. Орган општинске управе који је издао решење, дужно је да један примерак решења достави Служби за утврђивање, наплату и контролу јавних прихода.
5. Обвезник ове комуналне таксе дужан је да најкасније три дана пре дана почетка заузећа јавне површине, прибави решење за заузеће јавне површине и поднесе пореску пријаву Служби за утврђивање, наплату и контролу јавних прихода.
6. Обвезнику који није прибавио решење за коришћење јавне површине нити је поднео пореску пријаву, таксена обавеза биће утврђена на основу записника о извршеном инспекцијском надзору Одељења за инспекцијске послове као и на основу других података и доказа са којима располаже односно које у складу са одредбама Закона о пореском поступку и пореској администрацији буде прибавила Служба за утврђивање, наплату и контролу јавних прихода.
7. Комуналну таксу из овог тарифног броја обвезник плаћа одмах по добијању решења о задужењу. Комуналну таксу из овог тарифног броја не плаћају директни и индиректни корисници буџета општине Рача као и јавна предузећа основана од стране општине Рача.
8. Контролу на примену овог тарифног броја врши Одељење за инспекцијске послове.
9. Комунална такса из овог тарифног броја уплаћује се на прописан уплатни рачун јавних прихода.

Тарифни број 4

Локалну комуналну таксу за истицање фирме на пословном простору плаћају:

1. Правна лица која су у смислу закона којим се уређује рачуноводство разврстана у средња, (осим предузетника и правних лица која обављају делатности: банкарства; осигурања имовине и лица; производње и трговине нафтом и дериватима нафте; производње и трговине на велико дуванским производима; производње цемента; поштанских, мобилних и телефонских услуга; електропривреде; казина, коцкарница, кладионица, бинго сала и пружања коцкарских услуга и ноћних барова и дискотека), локалну комуналну таксу за истицање фирме на пословном простору плаћају на годишњем нивоу у износу од 86.764,00 динара
 - 1.1. За сваку фирму истакнуту ван пословног објекта односно издвојену пословну јединицу обвезник тачке 1. овог тарифног броја плаћа таксу засваку истакнуту фирму у износу ода **17.000,00** динара.
 2. Правна лица која су у смислу закона којим се уређује рачуноводство разврстана у мала, микро и предузетници која имају годишњи приход преко 50.000.000,00 динара, (осим предузетника и правних лица која обављају делатности: банкарства; осигурања имовине и лица; производње и трговине нафтом и дериватима нафте; производње и трговине на велико дуванским производима; производње цемента; поштанских, мобилних и телефонских услуга; електропривреде; казина, коцкарница, кладионица, бинго сала и пружања коцкарских услуга и ноћних барова и дискотека), локалну комуналну таксу за истицање фирме на пословном простору плаћају на годишњем нивоу у износу од 86.764,00 динара.
 - 2.1. За сваку фирму истакнуту ван пословног објекта односно издвојену пословну јединицу обвезник тачке 2. овог тарифног броја плаћа таксу засваку истакнуту фирму у износу ода **17.000,00** динара.
 3. Правна лица која су према закону којим се уређује рачуноводство расврстана у **велика** правна лица, (осим предузетника и правних лица која обављају делатности: банкарства; осигурања имовине и лица; производње и трговине нафтом и дериватима нафте; производње и трговине на велико дуванским производима; производње цемента; поштанских, мобилних и телефонских

услуга; електропривреде; казина, коцкарница, кладионица, бинго сала и пружања коцкарских услуга и ноћних барова и дискотека), плаћају локалну комуналну таксу за истицање фирме на пословном простору на годишњем нивоу у износу од 130.146,00 динара.

- 3.1. За сваку фирму истакнуту ван пословног објекта односно издвојену пословну јединицу обвезник тачке 3. овог тарифног броја плаћа таксу засваку истакнуту фирму у износу ода **26.000,00** динара.
4. Правна лица која су према закона којим се уређује рачуноводство разврстана у велика, средња, мала и микро правна лица и предузетници, а обављају делатности банкарства; осигурања имовине и лица; производње и трговине нафтом и дериватима нафте; производње и трговине на велико дуванским производима; производње цемента; поштанских, мобилних и телефонских услуга; електропривреде; казина, коцкарница, бинго сала и пружања коцкарских услуга и ноћних барова и дискотека, локалну комуналну таксу за истицање фирме плаћају на годишњем и то:

Шифра класификације делатности			Годишњи износ таксе у динарима
4.1.1.	G 47.30	Трговина на мало моторним горивима у специјализованим продавницама-нафте и нафтних дериват	433.820,00
4.1.2.	G 47.30	Трговина на мало моторним горивима у специјализованим продавницама - ТНГ (течног нафтног гаса) – осим за грејање или кување у домаћинствима	80.000,00
4.1.3.	D 35.13 D 35.14 D 35.12	Дистрибуција електричне енергије; Трговина електричном енергијом; Пренос електричне енергије	433.820,00
4.1.4.	H 53.10	Поштанске активности јавног сервиса	433.820,00
4.1.4.1.	H 53.10	Поштанске активности јавног сервиса - Испостава у селу	433.820,00
4.1.4.2.	H 53.10	Поштанске активности јавног сервиса - Уговорна пошта-Агенције	30.000,00
4.1.5.	J 61	Телекомуникације	433.820,00
4.1.6.	K 64.19	Остало монетарно посредовање-банке и пословне јединице банака	433.820,00
4.1.7.	K 65.12 K 65.11	Неживотно осигурање; Животно осигурање	433.820,00
4.1.8.	K 65.12	Уговорни агенти за Неживотно осигурање (само осигурање моторних возила)	30.000,00
4.1.9.	R 92.00	Клађење и друге сличне активности - кладионице, коцкарнице, експлоатација аутомата за игре на срећу и сл.	300.000,00
4.1.10.	R 92.00	Продаја листића лутрије (лозова и слично)	20.000,00
4.1.11.	I 56.30	Услуге припремања и послуживања пића у баровима и дискотекама И ТО САМО У КАТЕГОРИЈИ „НОЋНИХ БАРОВА И ДИСКОТЕКА“	70.000,00

Предузетници и правна лица из тачке три, плаћају утврђени износ локалне комуналне таксе за истицање фирме на пословном простору без обзира на површину пословног простора у којем обављају делатност, техничко употребних карактеристика објекта и делова територије општине односно зона у којем обављају делатност.

5. Предузетници и правна лица која су према закону којим се уређује рачуноводство разврстана у мала и микро правна лица (осим предузетника и правних лица која обављају делатности: банкарства; осигурања имовине и лица; производње и трговине нафтом и дериватима нафте; производње и трговине на велико дуванским производима; производње цемента; поштанских, мобилних и телефонских услуга; електропривреде; казина, коцкарница, кладионица, бинго сала и пружања коцкарских услуга и ноћних барова и дискотека), а имају годишњи приход до 50.000.000,00 динара, не плаћају локалну комуналну таксу за истицање фирме на пословном простору.

НАПОМЕНА:

1. Под фирмом се подразумева сваки истакнути назив или име које упућује на то да таксени обвезник обавља делатност, без обзира да ли је назив истакнут на објекту, дворишту, степеништу, улазним вратима, поштанском сандучету или било ком другом делу објекта у коме се налазе пословне просторије таксеног обвезника.
2. Ако се на једном пословном објекту налази више истакнутих фирми истог обвезника, такса се плаћа само за једну фирму.
За сваку фирму истакнуту ван пословног објекта плаћа се такса засваку истакнуту фирму.
3. Под делатностима из овог тарифног броја, подразумевају се делатности у смислу важећих аката о класификацији делатности.
4. Таксени обвезници, правна лица обавезни су да сваке године достављавају верификовано обавештење о разврставању по величини од стране Агенције за привредене регистре, у смислу Закона којим се уређује рачуноводство као и финансијски извештај за годину која претходи години за коју се утврђује комунална такса за истицање фирме на пословном простору, најкасније до 15. марта у години за коју се врши утврђивање таксене обавезе ако је приход таксеног обвезника већи од 50.000.000,00 динара.
5. Таксени обвезници, предузетници обавезни су да сваке године достављају документацију о исказаном годишњем приходу за годину која претходи години за коју се утврђује комунална такса за истицање фирме на пословном простору, најкасније до 15. марта у години за коју се врши утврђивање таксене обавезе ако је приход таксеног обвезника већи од 50.000.000,00 динара.
6. Обвезници таксе по овом Тарифном броју дужни су да поднесу пријаву Општинској управи општине Рача, Служби за утврђивање, наплату и контролу јавних прихода ради утврђивања висине таксе најкасније до 15. марта у години за коју се врши утврђивање таксе.
Уколико у току године (после 15. марта) таксени обвезник региструју фирму дужан је да у року од 15 дана од дана почетка обављања делатности поднесу пријаву Општинској управи општине Рача, Служби за утврђивање, наплату и контролу јавних прихода.
Обвезници таксе по овом Тарифном броју дужни су да сваку насталу ПРОМЕНУ (статус, адреса и др.) која је од утицаја за утврђење обавезује пријави у року од 15 дана од дана настанка промене.
7. Обвезник таксе коме је Општинска управа општине Рача решењем утврдила плаћање таксе из овог тарифног броја, плаћа је квартално према роковима прописаним за плаћање.
8. Такса за истицање фирме плаћа се како за седиште, тако и за сваку пословну јединицу правног лица на територији општине Рача.
9. За време трајања привремене одјаве делатности, обвезник таксе не плаћа таксу по овом тарифном броју.
10. Таксу за истицање фирме на пословним просторијама не плаћају државни органи, органи и организације територијалне аутономије, јединице локалне самоуправе, основне и средње школе, установе социјалне и дечје заштите, друга правна лица која се финансирају из буџета општине Рача и јавна предузећа чији је оснивач Скупштина општине Рача.
11. Плаћања комуналне таксе по овом Тарифном броју ослобађају се самосталне занатске делатности приватних предузетника које се на територији општине Рача третирају дефицитарним

занимањима, и то: обућари, сарачи, поткивачи, ковачи, пинтери, колари, бојације, воденице поточаре и сл.

12. Утврђивање, контролу и наплату таксе по овом тарифном броју врши Општинска управа општине Рача – Служба за утврђивање наплату и контролу јавних прихода.
13. Такса по овом тарифном броју уплаћује се на уплатни рачун локалних јавних прихода.
14. Обвезницима комуналне таксе за истицање фирми на пословном простору из тачке 4. овог Тарифног броја умањује се за 50% у првој години оснивања фирме на територији општине Рача и задужују се сразмерно броју месеци обављања делатности у првој години оснивања, осим обвезника из подтачке 4.1.2., 4.1.4.2., 4.1.8., 4.1.9., 4.1.10. и 4.1.11.

Тарифни број 5

За држање моторних, друмских и прикључних возила, осим пољопривредних возила и машина, утврђује се локална комунална такса и то:

1) за теретна возила:		Износи у динарима
1.1.	за камионе до 2 т носивости	1,620.00
1.2.	за камионе од 2 т до 5 т носивости	2,170.00
1.3.	за камионе од 5 т до 12 т носивости	3,800.00
1.4.	за камионе преко 12 т носивости	5,420.00
2) за теретне и радне приколице (за путничке аутомобиле)		540.00
3) за путничка возила:		
3.1.	до 1.150 цм3	540.00
3.2.	преко 1.150 цм3 до 1.300 цм3	1,080.00
3.3.	преко 1.300 цм3 до 1.600 цм3	1,620.00
3.4.	преко 1.600 цм3 до 2.000 цм3	2,170.00
3.5.	преко 2.000 цм3 до 3.000 цм3	3,270.00
3.6.	преко 3.000 цм3	5,420.00
4) за мотоцикле:		
4.1.	до 125 цм3	440.00
4.2.	преко 125 цм3 до 250 цм3	650.00
4.3.	преко 250 цм3 до 500 цм3	1,080.00
4.4.	преко 500 цм3 до 1.200 цм3	1,310.00
4.5.	преко 1.200 цм3	1,620.00
5) за аутобусе и комби бусеве по регистрованом седишту		50.00
6) за прикључна возила: теретне приколице, полуприколице и специјалне теретне приколице за превоз одређених врста терета:		
6.1.	до 1 т носивости	440.00
6.2.	од 1 т до 5 т носивости	760.00
6.3.	од 5 т до 10 т носивости	1,030.00

6.4.	од 10 т до 12 т носивости	1,410.00
6.5.	носивости преко 12 т	2,170.00
7) за вучна возила (тегљаче):		
7.1.	чија је снага мотора до 66 киловата	1,620.00
7.2.	чија је снага мотора од 66 до 96 киловата	2,170.00
7.3.	чија је снага мотора од 96 до 132 киловата	2,720.00
7.4.	чија је снага мотора од 132 до 177 киловата	3,270.00
7.5.	чија је снага мотора преко 177 киловата	4,350.00
8) за радна возила, специјална адаптирана возила за превоз реквизиата за путујуће забаве, радње и атестирана специјализована возила за превоз пчела		1,080.00

Највиши износи локалне комуналне таксе из става 1. овог члана усклађују се годишње, са годишњим индексом потрошачких цена, који објављује републички орган надлежан за послове статистике, при чему се заокруживање врши тако што се износ до пет динара не узима у обзир, а износ преко пет динара заокружује на десет динара.

Приликом усклађивања највиших износа локалне комуналне таксе, у складу са ставом 2. овог члана, основице за усклађивање су последњи објављени усклађени највиши износи локалне комуналне таксе.

Влада, на предлог министарства надлежног за послове финансија, објављује усклађене највише износе локалне комуналне таксе из става 1. овог члана.

Објављени усклађени највиши износи локалне комуналне таксе из става 4. овог члана примењују се од првог дана наредног месеца од дана објављивања у „Службеном гласнику Републике Србије.”

У случају да јединица локалне самоуправе пропише више износе ове таксе од износа прописаних у ставу 1. овог члана, примењиваће се највиши износи прописани овим законом.

НАПОМЕНА:

1. Такса из овог Тарифног броја плаћа се на годишњем нивоу приликом регистрације, односно приликом продужења регистрације моторних, друмских и прикључних возила, осим пољопривредних возила и машина,
2. Таксу из овог Тарифног броја обрачунава и наплаћује Министарство унутрашњих послова – Полицијска станица у Рачи.
3. Таксу из овог Тарифног броја не плаћа се:
 - 3.1. За возила за која се не плаћа накнада за употребу путева сагласно одредбама Закона о јавним путевима („Службени гласник РС“, број 101/05, 123/07, 101/11 и 93/2012).
 - 3.2. За путничка возила и мотоцикле војних и цивилних инвалида и инвалида рада са телесних оштећењем и оштећењем доњих екстремитета у складу са законом, ако возило служи за сопствени превоз.

Тарифни број 6

За заузеће јавне површине грађевинским материјалом и за извођење грађевинских радова, раскопавање, депоновање грађевинског материјала и других материјала, постављање металних скели утврђује се комунална такса дневно по м² заузете јавне површине:

1. За изградњу, реконструкцију и адаптацију грађевинских објеката **18,00** динара
2. За радове на подземним и надземним објектима који изискују раскопавање коловоза, тротоара и других јавних површина,
 - 2.1. Ако се раскопавање јавних површина врши у времену од 1. априла до 30. септембра **37,00** динара

- 2.2. Ако се раскопавање јавних површина врши у времену од 1.октобра до 31. марта **74.00** динара

НАПОМЕНА:

1. Тарифа по овом Тарифном броју утврђује се и плаћа приликом добијања дозволе за заузимање јавних површина. Орган надлежан за издавање дозволе не може издати дозволу за коришћење јавних површина док корисник претходно не плати таксу из овог тарифног броја.
2. Таксу из овог Тарифног броја утврђује Служба за урбанизам, изградњу, комуналне и имовинско правне послове Општинске управе општине Рача.
3. Од плаћања таксе из тачке 1. овог тарифног броја ослобађају се инвеститори који граде грађевинске објекте за потребе просвете, социјалне и здравствене заштите, друштвене бриге о деци, културе и физичке културе.
4. Контролу примене овог тарифног броја вршиће комунална инспекција општине Рача.
5. Служба за утврђивање наплату и контролу јавних прихода Општинске управе општине Рача спроводи поступак принудне наплате.

Тарифни број 7

1. За постављање и коришћење рекламних ознака, путоказних табли, транспарената и рекламних застава у појасу улица или локалног пута, рекламних паноа и натписа изван појаса јавног пута, комунална такса се плаћа по сваком започетом квадратном метру рекламне површине и утврђује се дневно и то:
 - 1.1. За насељено место Рача **37.00** динара
 - 1.2. За сеоске Месне заједнице **18.00** динара
2. За постављање рекламних паноа-билборда на јавним површинама плаћа се такса у месечном износу и то:
 - 2.1. За насељено место Рача **2.974.00** динара
 - 2.2. За сеоске Месне заједнице **1.487.00** динара
3. За истицање и исписивање фирме ван пословног простора на објектима и просторима који припадају јединици локалне самоуправе (коловози, тротоари, зелене површине, бандере и сл.)" плаћа се такса у годишњем износу и то:
 - 3.1. За насељено место Рача **12.393.00** динара
 - 3.2. За сеоске Месне заједнице **6.196.00** динара

НАПОМЕНА:

1. Износ таксе из овог тарифног броја под тачком 1,2 и 3 на годишњем нивоу за правна лица и предузетнике не може бити већа од 20% одговарајућих износа утврђених у тарифном броју 4 тачке 1, 2 и 3 ове одлуке, зависно од тога да ли су разврстани у велика, средња, мала и микро правна лица и предузетнике и зависно од делатности које обављају.
2. Предузетници и правна лица која су у смислу закона којим се уређује рачуноводство разврстана у мала и микро, а имају годишњи приход до 50.000.000,00 динара, (осим предузетника и правних лица који обављају делатности банкарства; осигурања имовине и лица; производње и трговине нафтом и дериватима нафте; производње и трговине на велико дуванским производима; производње цемента; поштанских, мобилних и телефонских услуга; електропривреде; казина, коцкарница, бинго сала и пружања коцкарских услуга и ноћних барова и дискотека), не плаћају локалну комуналну таксу из овог тарифног броја.
3. Таксу из овог Тарифног броја под тачком 1 и 2 плаћају предузетници, правна и физичка лица пре постављања рекламних паноа-билборда, рекламних ознака, путоказних табли, транспарената и рекламних застава у појасу улица или локалног пута, као и рекламних паноа и натписа изван појаса јавног пута за први месец, а за сваки наредни месец до 15-ог у месецу.

4. Орган Општинске управе надлежан за издавање дозволе издаће дозволу за постављање рекламних паноа-билборда, рекламних ознака, путоказних табли, транспарената, рекламних застава и натписа, ако подносилац захтева поднесе доказ о плаћеној такси за први месец и означи период коришћења.
5. Износ таксе из овог тарифног броја под тачком 3. на годишњем нивоу утврђује се и плаћа приликом добијања дозволе за истицање и исписивање фирме ван пословог простора. Орган надлежан за издавање дозволе не може издати дозволу за истицање и исписивање фирме ван пословог простора док корисник претходно не плати таксу из овог тарифног броја.
6. Таксу из овог Тарифног броја утврђује Служба за урбанизам, изградњу, комуналне и имовинско правне послове Општинске управе општине Рача.
7. Комуналну таксу по овом тарифном броју не плаћају спортске организације и установе културе чији је оснивач општина Рача.
8. Контролу примене овог тарифног броја вршиће комунална инспекција општине Рача.
9. Служба за утврђивање наплату и контролу јавних прихода Општинске управе општине Рача спроводи поступак принудне наплате.

На основу члана 32. став 1. тачка 6) Закона о локалној самоуправи ("Сл. гласник РС", број 129/07 и 83/2014-др.закон) и члана 45. став 1. тачка 7) Статута општине Рача ("Сл. гласник општине Рача", број 6/08 и 2/2010 и 12/2010), а у вези са чланом 9. Закона о социјалној заштити ("Сл. гласник РС" бр. 24/11), Скупштина општине Рача, на предлог Општинског већа општине Рача, на седници одржаној дана 25.12.2015. године, донела је:

Одлуку
о правима у социјалној заштити из надлежности општине Рача

І ОПШТЕ ОДРЕДБЕ

Члан 1.

Овом Одлуком утврђују се права корисника и услуге у социјалној заштити о чијем обезбеђењу се стара општина Рача (у даљем тексту: Општина), у складу са Законом, друга права и услуге у области социјалне заштите, као и обим, услови и начин остваривања тих права.

Члан 2.

Корисници права и услуга из ове Одлуке су држављани Републике Србије, а у складу са Законом и међународним уговорима и страни држављани, те лица без држављанства (у даљем тексту: Корисник)

Члан 3.

Буџетом општине Рача утврђују се потребна средства за намене из члана 1. ове Одлуке. Обим и услови за остваривање права из члана 1. ове Одлуке зависе од расположивих средстава у буџету општине Рача. Средства за остваривање права и услуга из ове Одлуке обезбеђују се и од донатора, донаторских организација, фондова намењених смањењу социјалног сиромаштва и развијању нових облика социјалне заштите.

Члан 4.

Права утврђена овом Одлуком могу да остваре грађани и породице које имају пребивалиште, изузетно и боравиште на територији општине Рача, најкраће 12 месеци, изузетно лица која се затекну на територији Општине у стању социјалне потребе. Поједине услуге могу се пружати лицима са територије других општина/градава на основу потписаног споразума о сарадњи.

Породицом, у смислу ове Одлуке, сматрају се брачни и ванбрачни другови, деца (брачна, ванбрачна, усвојена и узета на издржавање) и сродници у правој линији, а у побочној до другог степена сродства, под условом да живе у заједничком домаћинству.

Под приходима за остваривање свих основних и проширених права у социјалној заштити из надлежности Општине утврђених овом Одлуком, узимају се у обзир сви редовни месечни приходи осим: дечијег додатка, додатка за помоћ и негу другог лица и увећаног додатка за помоћ и негу, накнаде за телесно оштећење, примања по основу награда и отпремнина за одлазак у пензију и примања по основу ученичког и студентског стандарда.

Изузетно од става 3. овог члана, лица која су остварила право на додатак за помоћ и негу другог лица и увећан додаток за помоћ и негу другог лица, делом ових средстава партиципирају у трошковима услуга Помоћ и нега у кући и Персонална асистенција.

II ПРАВА У ОБЛАСТИ СОЦИЈАЛНЕ ЗАШТИТЕ ИЗ НАДЛЕЖНОСТИ ОПШТИНЕ РАЧА

Члан 5.

Услуге социјалне заштите утврђене Законом, о чијем се обезбеђењу стара општина Рача:

1. Дневне услуге у заједници:

1.1. Помоћ и нега у кући

2. Услуге подршке:

2.1 Персонални асистент

2.2 Лични пратилац детета

3. Услуге смештаја:

3.1. Привремени смештај у прихватилиште и прихватну станицу

3.2. Склониште за жене и децу жртве породичног насиља

Друга права и посебни облици социјалне заштите о чијем обезбеђењу се стара општина су:

1. Једнократне новчане помоћи,

2. Опрема корисника за смештај у установу социјалне заштите или другу породицу,

3. Право на накнаду трошкова сахрањивања,

4. Новчана помоћ за студенте из осетљивих друштвених група

5. Социјално становање у заштићеним условима

6. Новчана помоћ незапосленим породиљама

1.1. Помоћ и нега у кући

Члан 6.

Помоћ и негу у кући могу да остваре стара, инвалидна и хронично оболела лица која живе сама у домаћинству или са другим лицем неспособним за пружање помоћи.

Помоћ и негу у кући обухвата помоћ: у одржавању личне хигијене, одевних предмета и постељине, при кретању, при одласку лекару, припремање хране у стану, у загревању просторија и друге услуге које се односе на одржавање стана у трајању до 60 сати месечно.

Помоћ и нега у кући обухвата и допремање хране у стан корисника.

Члан 7.

Захтев за помоћ и негу у кући подноси се Центру за социјални рад уз Правилником захтевану документацију.

Члан 8.

Право на бесплатну помоћ у кући имају лица чији су укупни приходи остварени у три месеца који претходе месецу у коме је поднет захтев, испод и у висини минималног нивоа

социјалне сигурности за остваривање права на новчану социјалну помоћ према величини домаћинства и која немају сроднике обавезне на издржавање по Породичном закону и Закону о социјалној заштити.

Уколико лица из претходног става имају сроднике обавезне на издржавање, могу остварити право на регресирање цене услуга према регресној скали, с тим што се у укупне приходе урачунавају и приходи сродника обавезних на издржавање.

Члан 9.

Корисници услуга чији су приходи из члана 9. став 1. ове Одлуке већи од минималног нивоа социјалне сигурности за остваривање права на новчану социјалну помоћ према величини домаћинства, а немају сроднике обавезне на издржавање, имају право на регресирање цене услуга.

Корисници услуга који имају сроднике обавезне на издржавање, могу остварити право на регресирање цене услуга, при чему се у укупне приходе урачунавају и приходи сродника обавезних на издржавање.

Члан 10.

Нормативи и стандарди за обављање послова помоћи и неге у кући, критеријуми и мерила за утврђивање цене ове врсте услуга уређују се посебним Правилником.

Члан 11.

Пружање помоћи и неге у кући у складу са овом Одлуком обављаће правно или физичко лице са којим Центар за социјални рад закључи уговор по окончаном поступку јавне набавке за избор пружаоца ове услуге.

Члан 12.

Право на помоћ и негу у кући признаје се на одређен број сати недељно, а према процени Центра за социјални рад.

III УСЛУГЕ ПОДРШКЕ ЗА САМОСТАЛАН ЖИВОТ

2.1. Персонална асистенција

Члан 13.

Персонална асистенција је услуга којом се пружа подршка кориснику у одржавању и унапређивању квалитета његовог живота кроз одржавање што већег степена независног живљења уз активно учествовање у заједници. Овом услугом се обезбеђује одговарајућа практична подршка која је кориснику неопходна за задовољавање основних, личних и друштвених потреба које корисник физички није у стању да задовољи без помоћи која је истовремено лична и практична. Услуга персоналне асистенције корисницима пружа могућност избора активности које би им иначе биле недоступне. Ово је услуга која се пружа унутар и изван дома корисника услуге.

Члан 14.

Право на услугу персоналне асистенције примарно се признаје за мушкарце и жене старости од 18 до 65 година са високим степеном зависности од помоћи других у обављању активности свакодневног живота, и то за лица која кумулативно испуњавају следеће услове:

- да су особе са тежим и тешким телесним инвалидитетом;
- да су особе са ограниченом способношћу кретања;
- да су особе којима је потребна помоћ за задовољавање основних свакодневних животних потреба;
- да су особе које обављају различите радне активности унутар и/или изван куће;

- да су особе које су способне да разумеју и да саме доносе одлуке о сопственим потребама и учествују у планирању услуга и давању упутстава својим персоналним асистентима.

Члан 15.

Захтев за услугу персоналне асистенције подноси се Центру за социјални рад са документацијом и остварује под условима дефинисаним члановима 13. и 14. ове Одлуке.

Члан 16.

Нормативи и стандарди за обављање послова персоналне асистенције, критеријуми и мерила за утврђивање цене ове врсте услуга, као и захтевана документација уређују се посебним Правилником.

Члан 17.

Пружање персоналне асистенције у складу са овом Одлуком обављаће физичко или правно лице са којим Центар за социјални рад закључи уговор по окончаном поступку јавне набавке за избор пружаоца ове услуге.

Члан 18.

Право на персоналну асистенцију признаје се на одређен број корисника, према процени Центра за социјални рад и траје најдуже до краја календарске године у којој је захтев поднет.

2.2. Лични пратилац детета

Лични пратилац је услуга којом се пружа подршка деци са посебним потребама ради лакшег функционисања и комуникације са другима током остваривања васпитно-образовног рада у предшколској установи или образовно-васпитног рада у школи и током целодневне наставе или продуженог боравка, ваннаставних активности, извођења наставе у природи, излета, екскурзија, одмора и слично.

Право на услугу личног пратиоца-персоналног асистента примарно се признаје за децу предшколског, основношколског и средњошколског узраста, а на основу мишљења интересорне комисије општине Рача.

Захтев за услугу личног пратиоца подноси се Центру за социјални рад.

Нормативи и стандарди за обављање послова личног пратиоца, критеријуми и мерила за пружање ове врсте услуга, као и захтевана документација уређују се Правилником о ближим условима и стандардима за пружања услуга социјалне заштите.

Члан 19.

Пружање услуге личног пратиоца, у складу са овом Одлуком, обављаће физичко или правно лице са којим Центар за социјални рад закључи уговор.

Члан 20.

Право на ову персоналну асистенцију признаје се појединачно или на одређен број корисника, а према налазу и мишљењу Интересорне комисије општине Рача.

IV УСЛУГЕ СМЕШТАЈА:

4.1. Привремени смештај у прихватилиште или прихватну станицу деце и омладине

Члан 21.

Право на привремени смештај у прихватилиште имају деца и омладина без родитељског старања, деца и омладина чији је развој ометен породичним приликама, као и деца и омладина са поремећајима у друштвеном понашању, ако је пружање овог облика заштите најцелисходније. Право на привремени смештај у прихватилиште признаје се до

успостављања одговарајућег облика заштите, а најдуже до тридесет дана уз изузетну могућност продужења права још до тридесет дана, када постоје нарочито оправдани објективни разлози (сложенији опсервационо - дијагностички поступак, немогућност прибављања неопходне документације и сл.).

Право на привремени смештај у прихватну станицу имају деца и омладина која се нађу у скитњи, просјачењу, или другим случајевима којима је хитно потребан краткотрајан смештај, обезбеђивање смештаја, исхране, примене здравствено-хигијенских мера, утврђивање њиховог идентитета и пребивалишта, као и сачињавање налаза о њиховом стању и понашању, и предузимање мере за обезбеђивање одговарајућег облика трајног збрињавања. Боравак у прихватној станици може трајати најдуже до седам дана.

Члан 22.

Право на привремени смештај у прихватилиште или прихватну станицу обезбеђује се за децу и омладину, која имају пребивалиште на територији општине Рача, а за поступање у конкретном случају постоји месна надлежност Центра за социјални рад.

Право на привремени смештај из става 1. овог члана признаје се за децу и омладину која се нађу и сместе изван територије општине Рача, у висини трошкова учињених код пружаоца услуге привременог смештаја, најдуже до 30 дана.

Поступак за остваривање права на привремени смештај у прихватну станицу и прихватилиште за децу и омладину која се нађу на територији општине Рача, спроводи Центар за социјални рад, а на основу упута услугу ће пружати Установа социјалне заштите или друга правна и физичка лица која испуњавају Законом утврђене услове.

3.2. Смештај жена и деце жртва породичног насиља и жртва трговине људима у Склониште за жене и децу жртве породичног насиља

Члан 23.

Право на смештај у Склониште за жене и децу жртве породичног насиља (у даљем тексту Сигурна кућа) признаје се за жене и децу жртве породичног насиља и жртве трговине људима, којима је из безбедносних и других сличних разлога неопходан привремен и сигуран смештај за време док ови разлози трају, а најдуже до тридесет дана.

Право из става 1. овог члана признаје се за лица са пребивалиштем на територији општине Рача, која затраже помоћ или је по процени надлежних органа за поступање у овим случајевима смештај у Сигурну кућу најцелисходнији облик заштите.

Члан 24.

Право на смештај из члана 23. ове Одлуке остварује се у оквиру објекта Сигурне куће, а обухвата обезбеђивање безбедног смештаја, исхране и хигијене, пружање саветодавне и психолошке подршке, медицинске, правне и социјалне помоћи, као и подршке при контакту са надлежним институцијама.

Члан 25.

Поступак за смештај у Сигурну кућу води и, уз упут и решење, врши Центар за социјални рад.

У ДРУГА ПРАВА И ПОСЕБНИ ОБЛИЦИ СОЦИЈАЛНЕ ЗАШТИТЕ О ЧИЈЕМ ОБЕЗБЕЂЕЊУ СЕ СТАРА ОПШТИНА РАЧА:

1. Једнократне помоћи

Члан 26.

Право на једнократну помоћ има појединац или породица који се изненада или тренутно нађу у стању социјалне потребе.

Стањем изненадне или тренутне социјалне потребе сматрају се околности које су наступиле у месец дана који претходе дану подношења захтева, а нарочито у случајевима: тренутне незапослености свих чланова заједничког домаћинства и услед тога немогућности задовољавања основних животних потреба, наступање последица елементарне непогоде, рођења детета, тешке болести и процедура за вантелесну оплодњу чији трошкови претежно или у целости нису признати на терет обавезног здравственог осигурања, као и у другим приликама које појединац, односно породица не могу самостално превазићи, а по процени Центра за социјални рад.

Задовољавањем основних животних потреба сматра се нарочито: набавка намирница и плаћање комуналних трошкова појединца или породице, набавка уџбеника и школског прибора за децу, набавка огрева, неопходне гардеробе, неопходних ствари за домаћинство као и задовољавање других потреба изазваних специфичним стањем или ситуацијом (болест, тешка инвалидност, и др.).

Члан 27.

Једнократна помоћ одобрава се по правилу у новцу, а може се одобрити и у натури, уколико је пружање овог вида помоћи целисходније у конкретном случају.

Висина једнократне помоћи утврђује се у зависности од потреба и материјалног стања појединца, односно породице и ситуације ради чијег се превазилажења помоћ додељује.

Члана 28.

Једнократна помоћ може износити највише до висине просечне месечне нето зараде у општини Рача у месецу који претходи месецу у коме се остварује право, односно у последњем месецу за који је објављен статистички податак о просечној месечној заради, осим у случају процедура за вантелесну оплодњу где се признају трошкови максимално до износа стварне цене коштања вантелесне оплодње према цени коштања коју одређује РФЗО.

Право на једнократну помоћ појединац или породица могу да остваре највише два пута у једној календарској години, али тако да укупан износ исплаћених новчаних помоћи не пређе висину утврђену у ставу 1. овог члана.

Члан 29.

Захтев за остваривање права на једнократну помоћ подноси се Центру за социјални рад са документацијом којом се доказује постојање социјалне потребе и исказује износ средстава потребних за њено задовољавање из члана 26. ове Одлуке.

Поступак за остваривање и исплату једнократне социјалне помоћи спроводи Центар за социјални рад.

Члан 30.

Изузетно, лицу (лице отпуштено са издржавања казне уз отпусни лист надлежног органа, лице које се затекне у скитњи или просјачењу) коме према оцени Центра за социјални рад треба одмах пружити интервентну помоћ (тренутна помоћ) може се одобрити исплата једне једнократне новчане помоћи у складу са Правилником.

Помоћ из претходног става овог члана се може одобрити највише једном у току календарске године до висине износа новчане социјалне помоћи за појединца према последњем објављеном податку.

2. Опремање корисника за смештај у установу социјалне заштите или у другу породицу

Члан 31.

Опрема корисника за смештај у установу социјалне заштите или другу породицу обухвата одећу, обућу и трошкове за превоз корисника до установе, односно породице.

Право на опрему из става 1. овог члана има лице које се упућује на смештај у установу социјалне заштите или другу породицу, а ту опрему не може само обезбедити нити му је могу обезбедити сродници који су, према Породичном закону и другим прописима, дужни да учествују у њиховом издржавању.

Члан 32.

Право из члан 31. ове Одлуке признаје се за најнужнију опрему у одећи и обући која је неопходна за задовољење потреба у тренутку смештаја.

Под најнужнијом одећом и обућом из става 1. овог члана подразумева се: једно одело, један пар ципела, два пара чарапа, једна јакна, пижама, по две кошуље, поткошуље и доњи веш, а у зависности од пола, узраста и доба године у којој се смештање врши.

Право на најнужнију опрему у одећи и обући признаје се у висини стварних трошкова, а највише до износа просечне месечне нето зараде исплаћене у општини Рача, у месецу који претходи месецу у коме се остварује право, односно у последњем месецу за који је објављен податак о просечној месечној заради.

Најнужнија одећа и обућа корисницима се може обезбедити и из залиха одеће и обуће Црвеног крста или других удружења грађана и из донација.

Члан 33.

Накнада трошкова превоза корисника и пратиоца приликом смештаја у установу социјалне заштите или другу породицу одређује се у висини цене превозне карте у јавном саобраћају уколико се користи јавни превоз или у висини од 10% прописане цене за литар погонског горива по пређеном километру.

Члан 34.

Поступак за остваривање права из члана 31. ове Одлуке спроводи Центар за социјални рад на основу исказаних потреба корисника и процене водитеља случаја приликом смештаја корисника у установу социјалне заштите или другу породицу.

3. Трошкови сахрањивања

Члан 35.

Накнада трошкова сахране признаје се за:

- корисника новчане социјалне помоћи или члана његове породице;
- лица без прихода смештена у установу социјалне заштите или другу породицу за чији смештај трошкове сноси надлежно министарство;
- лице које је живело само и нема законске обвезнике издржавања;
- непознато лице или лице непознатог пребивалишта.

Накнада трошкова се признаје у висини стварних трошкова учињених за набавку најнеопходније погребне опреме (сандук најниже вредности, покров, крст са натписом, превоз, сахрањивање, накнада за гробно место уколико није обезбеђено на други начин).

Члан 36.

Поступак за остваривање права на накнаду трошкова сахрањивања спроводи Центар за социјални рад по службеној дужности или по поднетом захтеву.

4. Новчана помоћ студентима из осетљивих друштвених група**Члан 37.**

Право на новчану помоћ имају редовни студенти из породица које остварују право на новчану социјалну помоћ, студенти без родитељског старања, студенти самохраних родитеља.

Право из става 1. Овог члана остварују и редовни студенти чији је просек оцена 8,00 и већи, без обзира на социјалну категорију.

Начин остваривања овог права је регулисан Правилником о остваривању права на новчану помоћ за студенте из осетљивих друштвених група.

5. Социјално становање у заштићеним условима**Члан 38.**

Право на социјално становање у заштићеним условима имају социјално угрожени, а стамбено не обезбеђени појединци и породице по критеријуму Центра за социјални рад, у објектима предвиђеним за социјално становање у заштићеним условима.

Право на социјално становање у заштићеним условима имају и избеглице и интерно расељена лица и породице, под условом да су социјално и здравствено угрожени, а стамбено не обезбеђени.

Уговоре о становању са корисницима закључује Центар за социјални рад.

У колико престане потреба за збрињавање корисника из предходног става ове Одлуке, општина Рача може променити намену објекта, под условом да се исти користи за потребе социјалне заштите.

Члан 39.

Објекат за социјално становање у заштићеним условима има домаћина социјалног становања, који је радно способно лице и члан је већ смештене социјално угрожене, а стамбено не обезбеђене породице.

Члан 40.

Корисници права, као и домаћин зграде, не плаћају накнаду за коришћење стана (станарину) али су дужни да плаћају трошкове за комуналне услуге на начин и у роковима утврђеним уговором из члана 38. Ове Одлуке .

Члан 41.

Намена објекта за социјално становање у заштићеним условима не може бити промењена док постоји потреба за збрињавањем корисника из члана 38. Ове Одлуке.

6. Новчана помоћ незапосленим породиљама**Члан 42.**

Незапосленој породиљи припада право на новчану помоћ у трајању од 12 месеци од дана подношења захтева.

Право из става 1. Овог члана оствариће незапослена породиља која роди живо рођено дете, и која поднесе захтев за остваривање овог права у року од три месеца од дана рођења детета.

Начин остваривања овог права, услове, висину и начин исплате дефинисани су Правилником о стваривању права на новчану помоћ за незапослене породиље.

Надлежни орган за остваривање овог права је Центар за социјални рад.

VI ОБЕЗБЕЂИВАЊЕ СРЕДСТАВА

Члан 43.

Средства за остваривање права по овој одлуци обезбеђују се у буџету општине Рача и наменски се преносе Центру за социјални рад према врстама права и облика социјалне заштите.

Буџетом Општине опредељују се и потребна средства за финансирање рада Центра за социјални рад на остваривању права и обављању послова социјалног рада из надлежности локалне самоуправа и преносе Центру за социјални рад на основу уговора о финансирању за сваку буџетску годину.

VII ПРЕЛАЗНЕ И ЗАВРШНЕ ОДРЕДБЕ

Члан 44.

Све услуге из ове Одлуке морају бити у складу са Правилником о ближим условима и стандардима за пружање услуга социјалне заштите (Службени гласнику РС", бр. 42/2013 од 14.05.2013. год.)

Правилнике о критеријумима, начину и обими остваривања права на услуге социјалне заштите из ове Одлуке, донеће општинско Веће општине Рача у року од 30 дана од дана ступања на снагу ове Одлуке.

Члан 46.

Ова Одлука ступа на снагу наредног дана од дана објављивања у "Службеном Гласнику општине Рача", а примењиваће се од 01.01.2016. године.

Члан 47.

Даном почетка примене ове Одлуке престаје да важи Одлука о проширеним правима и облицима социјалне заштите из области социјалне заштите у општини Рача (Сл.гласник општине Рача бр. 09/2011од 29.12.2011.год.) и Одлука о измени Одлуке о проширеним правима и облицима социјалне заштите из области социјалне заштите у општини Рача (Сл.гласник општине Рача 07/2012 од 18.06.2012.год.).

СКУПШТИНА ОПШТИНЕ РАЧА

Број: 020-135/2015-I-01
Дана: 25.12.2015. године.

ПРЕДСЕДНИК
СКУПШТИНЕ ОПШТИНЕ РАЧА
Душан Ђоковић, с.р.

На основу члана 32. став 1. тачка 2) Закона о локалној самоуправи ("Сл. гласник РС", број 129/2007 и 83/2014-др. закон), члана 43. став 1. Закона о буџетском систему ("Сл. гласник РС", број 54/2009, 73/2010, 101/2010, 101/2011, 93/2012, 62/2013, 63/2013 – исправка, 108/2013, 142/2014 и 68/2015-др. закон) и члана 45. став 1. тачка 2) Статута општине Рача ("Службени гласник општине Рача", бр. 6/2008 и 2/2010 и 12/2010), Скупштина општине Рача, на предлог Општинског већа општине Рача, на седници одржаној дана 25.12.2015. године, донела је:

О Д Л У К У
О БУЏЕТУ ОПШТИНЕ РАЧА за 2016. годину
І ОПШТИ ДЕО

Члан 1.

Средства буџета општине Рача из свих извора финансирања утврђују се у износу од 559.961.239 динара

Члан 2.

Приходи и примања расходи и издаци буџета општине Рача састоје се од:

А.	РАЧУН ПРИХОДА И ПРИМАЊА	Економска класификација	у динарима
1.	Укупни приходи и примања остварени по основу продаје нефинансијске имовине	7 + 8	535.589.856
2.	Укупни расходи и издаци за набавку нефинансијске имовине	4 + 5	548.728.239
3.	Буџетски дефицит	(7+8) - (4+5)	-13.138.388
4.	Издаци за набавку финансијске имовине (осим за набавку домаћих хартија од вредности 6211)	62	
6.	Укупан фискални дефицит	(7+8) - (4+5) - 62	-13.138.383
Б.	РАЧУН ФИНАНСИРАЊА		
1.	Примања од задуживања	91	3,000,000
2.	Примања од продаје финансијске имовине (конта 9211, 9221, 9219, 9227, 9228)	92	0
3.	Неуtroшена средства из претходних година	3	20,138,383
4.	Издаци за набавку финансијске имовине (за набавку домаћих хартија од вредности 6211)	6211	0
5.	Издаци за отплату главнице дуга	61	10.000.000
В.	Нето финансирање	(91+92+3) - (61+6211)	13.138.383

Буџетски дефицит у износу од 13.138.383 динара биће покривен из неуtroшених средстава из претходних година.

Члан 3.

Класа/Категорија/Група	Конто	ВРСТЕ ПРИХОДА И ПРИМАЊА	План за 2015.			УКУПНА ЈАВНА СРЕДСТВА
			Средства из буџета	Структ- ура %	Средства из осталих извора финан. буџ. корисника	
		Пренета средства из претходне године	18.788.383	3,5%	1.350.000	20.138.383
700000		ТЕКУЋИ ПРИХОДИ	511.545.416	95,9%	25.152.540	536.697.956
710000		ПОРЕЗИ	289.174.753	54,2%	-	289.174.753
711000		ПОРЕЗ НА ДОХОДАК, ДОБИТ И КАПИТАЛНЕ ДОБИТКЕ	191.179.393	35,8%	-	191.179.393
	711111	Порез на зараде	150.379.976	28,2%		150.379.976
	711121	Порез на приходе од самосталних делатности који се плаћа према стварно оствареном приходу, по решењу Пореске управе	10.000.000	1,9%		10.000.000
	711122	Порез на приходе од самосталних делатности који се плаћа према паушално утврђеном приходу, по решењу Пореске управе	6.709.417	1,3%		6.709.417
	711123	Порез на приходе од самосталних делатности који се плаћа према стварно оствареном приходу самоопорезивањем	1.000.000	0,2%		1.000.000
	711143	Порез на приходе од непокретности	5.500.000	1,0%		5.500.000
	711145	Порез на приходе од давања у закуп покретних ствари - по основу самоопорезивања и по решењу Пореске управе	6.500.000	1,2%		6.500.000
	711146	Порез на приход од пољопривреде и шумарства, по решењу Пореске управе	3.090.000	0,6%		3.090.000
	711147	Порез на земљиште	5.000.000	0,9%		5.000.000
	711190	Порез на друге приходе	3.000.000	0,6%		3.000.000
713000		ПОРЕЗ НА ИМОВИНУ	75.945.360	14,2%	-	75.945.360
	713121	Порез на имовину (осим на земљиште, акције и уделе) од физичких лица	34.500.000	6,5%		34.500.000

	713122	Порез на имовину (осим на земљиште, акције и уделе) од правних лица	28.000.000	5,2%		28.000.000
	713126	Порез на имовину (осим на неизграђено земљиште), обвезника који воде пословне књиге	1.745.360	0,3%		1.745.360
	713311	Порез на наслеђе и поклон по решењу Пореске управе	2.500.000	0,5%		2.500.000
	713421	Порез на пренос апсолутних права на непокретности, по решењу Пореске управе	3.200.000	0,6%		3.200.000
	713423	Порез на пренос апсолутних права на моторним возилима, пловилима и ваздухопловима, по решењу Пореске управе	3.500.000	0,7%		3.500.000
	713424	Порез на пренос апсолутних права у осталим случајевима, по решењу Пореске управе	2.500.000	0,5%		2.500.000
714000		ПОРЕЗ НА ДОБРА И УСЛУГЕ	17.050.000	3,2%	-	17.050.000
	714431	Комунална такса за коришћење рекламних паноа, укључујући и истицање и исписивање фирме ван пословног простора на објектима и просторима који припадају јединици локалне самоуправе(коловози, тротоари, зелене површине, бандере и сл.)	5.100.000	1,0%		5.100.000
	714513	Комунална такса за држање моторних друмских и прикључних возила, осим пољопривредних возила и машина	6.100.000	1,1%		6.100.000
	714543	Накнада за промену намене обрадивог пољопривредног земљишта	2.000.000	0,4%		2.000.000
	714552	Боравишна такса	1.500.000	0,3%		1.500.000
	714562	Посебна накнада за заштиту и унапређење животне средине	1.100.000	0,2%		1.100.000
	714572	Комунална такса за држање средстава за игру („забавне игре“)	1.250.000	0,2%		1.250.000
716000		ДРУГИ ПОРЕЗИ	5.000.000	0,9%	-	5.000.000
	716111	Комунална такса за истицање фирме на пословном простору	5.000.000	0,9%		5.000.000
730000		ДОНАЦИЈЕ И ТРАНСФЕРИ	193.344.663	36,2%	22.772.540	216.117.203
732000		ДОНАЦИЈЕ ОД МЕЂ. ОРГАНИЗАЦИЈА	-	0,0%	4.981.440	4.981.440
	732150	Текуће донације од међународних организација у корист нивоа општина		0,0%	4.981.440	4.981.440
733000		ТРАНСФЕРИ ОД ДРУГИХ НИВОА ВЛАСТИ	193.344.663	36,2%	17.791.100	211.135.763
	733151	Ненаменски трансфери од Републике у корист нивоа општина	183.712.000	34,4%	14.985.000	198.697.000

	733154	Текући наменски трансфери, у ужем смислу, од Републике у корист нивоа општина	5.710.000	1,1%	1.433.100	7.143.100
	733251	Капитални трансфери од других нивоа власти у корист нивоа општина	3.922.663	0,7%	1.373.000	5.295.663
740000		ДРУГИ ПРИХОДИ	29.026.000	5,4%	2.380.000	31.406.000
741000		ПРИХОДИ ОД ИМОВИНЕ	12.324.000	2,3%	-	12.324.000
	741151	Приходи буџета општине од камата на средства консолидованог рачуна трезора укључена у депозит банака	1.000.000	0,2%		1.000.000
	741520	Накнада за коришћење шумског и пољопривредног земљишта	1.024.000	0,2%		1.024.000
	741531	Комунална такса за коришћење простора на јавним површинама или испред пословног простора у пословне сврхе, осим ради продаје штампе, књига и других публикација, производа старих и уметничких заната и домаће радиности	1.300.000	0,2%		1.300.000
	741534	Накнада за коришћење грађевинског земљишта	5.500.000	1,0%		5.500.000
	741535	Комунална такса за заузеће јавне површине грађевинским материјалом	3.500.000	0,7%		3.500.000
742000		ПРИХОДИ ОД ПРОДАЈЕ ДОБАРА И УСЛУГА	4.900.000	0,9%	-	4.900.000
	742152	Приходи од давања у закуп, односно на коришћење непокретности у државној својини које користе општине и индиректни корисници њиховог буџета	2.800.000	0,5%		2.800.000
	742153	Приходи од закупнине за грађевинско земљиште у корист нивоа општина	100.000	0,0%		100.000
	742251	Општинске административне таксе	1.500.000	0,3%		1.500.000
	742253	Накнада за уређивање грађевинског земљишта	500.000	0,1%		500.000
743000		НОВЧАНЕ КАЗНЕ И ОДУЗЕТА ИМОВИНСКА КОРИСТ	5.000.000	0,9%	-	5.000.000
	743324	Приходи од новчаних казни за прекршаје, предвиђене прописима о безбедности саобраћаја на путевима	5.000.000	0,9%		5.000.000
744000		ДОБРОВОЉНИ ТРАНСФЕРИ ОД ФИЗИЧКИХ И ПРАВНИХ ЛИЦА	1.802.000	0,3%	1.030.000	2.832.000
	744151	Текући добровољни трансфери од физичких и правних лица у корист нивоа општина	1.802.000	0,3%	1.030.000	2.832.000
745000		МЕШОВИТИ И НЕОДРЕЂЕНИ ПРИХОДИ	5.000.000	0,9%	1.350.000	6.350.000

	745151	Остали приходи у корист нивоа општина	5.000.000	0,9%	1.350.000	6.350.000
770000		МЕМОРАНДУМСКЕ СТАВКЕ ЗА РЕФУНДАЦИЈУ РАСХОДА	-	0,0%	-	-
	771111	Меморандумске ставке за рефундацију расхода		0,0%		-
790000		ПРИХОДИ ИЗ БУЏЕТА	-	0,0%	-	-
	791110	Приходи из буџета		0,0%		-
800000		ПРИМАЊА ОД ПРОДАЈЕ НЕФИНАНСИЈСКЕ ИМОВИНЕ	125.000	0,0%	-	125.000
810000		ПРИМАЊА ОД ПРОДАЈЕ ОСНОВНИХ СРЕДСТАВА	125.000	0,0%	-	125.000
	811000	Примања од продаје непокретности	125.000	0,0%		125.000
900000		ПРИМАЊА ОД ЗАДУЖИВАЊА И ПРОДАЈЕ ФИНАНСИЈСКЕ ИМОВИНЕ	3.000.000	0,6%	-	3.000.000
910000		ПРИМАЊА ОД ЗАДУЖИВАЊА	3.000.000	0,6%	-	3.000.000
	911451	Примања од задуживања од пословних банака у земљи у корист нивоа општина	3.000.000	0,6%		3.000.000
	7+8+9	ТЕКУЋИ ПРИХОДИ И ПРИМАЊА ОД ЗАДУЖИВАЊА И ПРОДАЈЕ ФИН. ИМОВИНЕ	514.670.416	96,5%	25.152.540	539.822.956
	3+7+8+9	УКУПНО ПРЕНЕТА СРЕДСТВА, ТЕКУЋИ ПРИХОДИ И ПРИМАЊА	533.458.799	100,0%	26.502.540	559.961.339

Члан 4.
ИЗДАЦИ ПО ОСНОВНИМ НАМЕНАМА

Екон. клас.	ВРСТЕ РАСХОДА И ИЗДАТАКА	Средства из буџета	Структура %	Средства из осталих извора	Укупна јавна средства
1	2	3	4	5	6
400	ТЕКУЋИ РАСХОДИ	337.108.804	63,2%	20.088.500	357.197.304
410	РАСХОДИ ЗА ЗАПОСЛЕНЕ	68.440.100	12,8%	6.421.000	74.861.100
411	Плате и додаци запослених	54.671.100	10,2%	3.600.000	58.271.100
412	Социјални доприноси на терет послодавца	9.996.000	1,9%	373.000	10.369.000
413	Накнаде у натури (превоз)	132.000	0,0%	10.000	142.000
414	Социјална давања запосленима	1.141.000	0,2%	2.413.000	3.554.000
415	Накнаде за запослене	2.010.000	0,4%	25.000	2.035.000
416	Награде, бонуси и остали посебни расходи	490.000	0,1%	-	490.000
417	Посланички додатак;	-	0,0%	-	-
418	Судијски додатак.	-	0,0%	-	-
420	КОРИШЋЕЊЕ УСЛУГА И РОБА	177.031.704	33,2%	12.832.400	189.864.104
421	Стални трошкови	36.854.700	6,9%	1.290.800	38.145.500
422	Трошкови путовања	4.027.700	0,8%	603.800	4.631.500
423	Услуге по уговору	38.169.200	7,2%	4.849.800	43.019.000
424	Специјализоване услуге	6.772.000	1,3%	852.000	7.624.000
425	Текуће поправке и одржавање (услуге и мат)	70.701.104	13,3%	942.000	71.643.104
426	Материјал	20.507.000	3,8%	4.294.000	24.801.000
430	УПОТРЕБА ОСНОВНИХ СРЕДСТАВА	-	0,0%	-	-
431	Амортизација некретнина и опреме;	-	0,0%	-	-
432	Амортизација култивисане имовине;	-	0,0%	-	-
433	Употреба драгоцености;	-	0,0%	-	-
434	Употреба природне имовине;	-	0,0%	-	-
435	Амортизација нематеријалне имовине	-	0,0%	-	-
440	ОТПЛАТА КАМАТА	3.600.000	0,7%	-	3.600.000
441	Отплата домаћих камата;	3.500.000	0,7%	-	3.500.000
442	Отплата страних камата;	-	0,0%	-	-

443	Отплата камата по гаранцијама	-	0,0%	-	-
444	Пратећи трошкови задуживања	100.000	0,0%	-	100.000
450	СУБВЕНЦИЈЕ	5.000.000	0,9%	-	5.000.000
4511	Текуће субвенције за пољопривреду	5.000.000	0,9%	-	5.000.000
4512	Капиталне субвенције јавним нефинансијским предузећима и организацијама	-	0,0%	-	-
452	Субвенције приватним финансијским институцијама;	-	0,0%	-	-
453	Субвенције јавним финансијским институцијама;	-	0,0%	-	-
454	Субвенције приватним предузећима	-	0,0%	-	-
460	ДОНАЦИЈЕ И ТРАНСФЕРИ	56.048.000	10,5%	400.000	56.448.000
461	Донације страним владама	-	0,0%	-	-
462	Донације и дотације међународним организацијама	-	0,0%	-	-
4631	Текући трансфери осталим нивоима власти	30.220.000	5,7%	-	30.220.000
4632	Капитални трансфери осталим нивоима власти	9.950.000	1,9%	-	9.950.000
464	Дотације организацијама обавезног социјалног осигурања	9.140.000	1,7%	-	9.140.000
465	Остале донације, дотације и трансфери	6.738.000	1,3%	400.000	7.138.000
470	СОЦИЈАЛНА ПОМОЋ	2.700.000	0,5%	-	2.700.000
472	Накнаде за социјалну заштиту из буџета	2.700.000	0,5%	-	2.700.000
480	ОСТАЛИ РАСХОДИ	19.889.000	3,7%	435.100	20.324.100
481	Дотације невладиним организацијама;	9.900.000	1,9%	333.100	10.233.100
482	Порези, обавезне таксе, казне и пенали;	2.071.000	0,4%	52.000	2.123.000
483	Новчане казне и пенали по решењу судова;	6.768.000	1,3%	50.000	6.818.000
484	Накнада штете за повреде или штету насталу услед елементарних непогода или других природних узрока;	1.000.000	0,2%	-	1.000.000
485	Накнада штете за повреде или штету нанету од стране државних органа;	150.000	0,0%	-	150.000
489	Расходи који се финансирају из средстава за реализацију националног инвестиционог плана	-	0,0%	-	-
490	АДМИНИСТРАТИВНИ ТРАНСФЕРИ БУЏЕТА	4.400.000	0,8%	-	4.400.000
494	Административни трансфери из буџета - Текући расходи	-	0,0%	-	-
495	Административни трансфери из буџета - Издаци за нефинансијску имовину	-	0,0%	-	-
496	Административни трансфери из буџета - Издаци за отплату главнице и набавку финансијске имовине	-	0,0%	-	-
499	Административни трансфери из буџета - Средства резерве	-	0,0%	-	-
49911	Стална резерва	1.000.000	0,2%	-	1.000.000
49912	Текућа резерва	3.400.000	0,6%	-	3.400.000

500	КАПИТАЛНИ ИЗДАЦИ	186.349.995	34,9%	6.414.040	192.764.035
510	ОСНОВНА СРЕДСТВА	186.349.995	34,9%	6.414.040	192.764.035
511	Зграде и грађевински објекти;	177.590.235	33,3%	1.650.000	179.240.235
512	Машине и опрема;	7.659.760	1,4%	4.734.040	12.393.800
513	Остале некретнине и опрема;	-	0,0%	-	-
514	Култивисана имовина;	-	0,0%	-	-
515	Нематеријална имовина	1.100.000	0,2%	30.000	1.130.000
520	ЗАЛИХЕ	-	0,0%	-	-
521	Робне резерве;	-	0,0%	-	-
522	Залихе производње;	-	0,0%	-	-
523	Залихе робе за даљу продају	-	0,0%	-	-
531	Драгоцености	-	0,0%	-	-
540	ПРИРОДНА ИМОВИНА	-	0,0%	-	-
541	Земљиште;	-	0,0%	-	-
542	Рудна богатства;	-	0,0%	-	-
543	Шуме и воде	-	0,0%	-	-
550	Неф. Имов. која се фин. из сред. за реализ. нип-а	-	0,0%	-	-
551	Неф. имовина која се фин. из сред. за реализ. нип-а	-	0,0%	-	-
610	ОТПЛАТА ГЛАВНИЦЕ	10.000.000	1,9%	-	10.000.000
611	Отплата главнице домаћим кредиторима	10.000.000	1,9%	-	10.000.000
612	Отплата главнице страним банкама	-	0,0%	-	-
613	Отплата дуга по гаранцијама	-	0,0%	-	-
620	Набавка финансијске имовине	-	0,0%	-	-
6211	Набавка домаћих хартија од вредности, изузев акција	-	0,0%	-	-
УКУПНИ ЈАВНИ РАСХОДИ		533.458.799	100,0%	26.502.540	559.961.339
		533.458.799		26.502.540	559.961.339

Члан 5.
ПРОГРАМСКА КЛАСИФИКАЦИЈА РАСХОДА

Шифра		Назив	Средства из буџета	Структура %	Сопствен и други приходи	Укупна средства	Надлежан орган/особа
Програм	Програмска активност/Пројекат						
1	2	3	4	5	6	7	8
1101		Програм 1. Локални развој ,стратешко, урбанистичко и просторно планирање	239.971.439	45,0%	850.000	240.821.439	Директор ЈП "Дирекција за изградњу општине Рача"
	1101-0001	Стратешко, просторно и урбанистичко планирање	99.271.439	18,6%	850.000	100.121.439	Директор ЈП "Дирекција за изградњу општине Рача"
	1101-П1	Изградња некатегорисаног пута Борцима (село-гај)-600 метара	5.000.000	0,9%	0	5.000.000	Директор ЈП "Дирекција за изградњу општине Рача"
	1101-П2	Изградња некатегорисаног пута у В Кчмарима-Срећковићи -600м	5.000.000	0,9%	0	5.000.000	Директор ЈП "Дирекција за изградњу општине Рача"
	1101-П3	Изградња некатегорисаног пута Ђурђеву Засеок Петровићи 350м	3.200.000	0,6%	0	3.200.000	Директор ЈП "Дирекција за изградњу општине Рача"
	1101-П4	Изградња некатегорисаног пута Ђурђеву Засеок Марковићи 300м	3.000.000	0,6%	0	3.000.000	Директор ЈП "Дирекција за изградњу општине Рача"
	1101-П5	Изградња некатегорисаног пута Ђурђеву пут ка тунелу 500м	4.500.000	0,8%	0	4.500.000	Директор ЈП "Дирекција за изградњу општине Рача"
	1101-П6	Изградња некатегорисаног пута у Ђурђеву пут код цркве 500м	4.500.000	0,8%	0	4.500.000	Директор ЈП "Дирекција за

							изградњу општине Рача"
	1101-П7	Изградња некатегорисаног пута у Саранову-пут Добочар Миленовић 500м	4.500.000	0,8%	0	4.500.000	Директор ЈП "Дирекција за изградњу општине Рача"
	1101-П8	Изградња некатегорисаног пута у Сепцима -засеок Марковићи 450м	4.300.000	0,8%	0	4.300.000	Директор ЈП "Дирекција за изградњу општине Рача"
	1101-П9	Изградња некатегорисаног пута у Сепцима -ОПЗ 700м	5.000.000	0,9%	0	5.000.000	Директор ЈП "Дирекција за изградњу општине Рача"
	1101-П10	Изградња некатегорисаног пута у Трски-засеок Николићи 1000м	9.000.000	1,7%	0	9.000.000	Директор ЈП "Дирекција за изградњу општине Рача"
	1101-П11	Изградња некатегорисаног пута у Борцима (пут Бајкићи) 200м	2.000.000	0,4%	0	2.000.000	Директор ЈП "Дирекција за изградњу општине Рача"
	1101-П12	Изградња некатегорисаног пута у Бошњану ОП 6 1640м	15.000.000	2,8%	0	15.000.000	Директор ЈП "Дирекција за изградњу општине Рача"
	1101-П13	Изградња некатегорисаног пута у В Крчмарима засеок Цукићи 500м	4.500.000	0,8%	0	4.500.000	Директор ЈП "Дирекција за изградњу општине Рача"
	1101-П14	Изградња некатегорисаног пута у В Крчмарима -засеок Рафаиловићи 450м	4.300.000	0,8%	0	4.300.000	Директор ЈП "Дирекција за изградњу општине Рача"
	1101-П15	Изградња некатегорисаног пута у Вишевцу-засеок Вишевчић 490м	4.500.000	0,8%	0	4.500.000	Директор ЈП "Дирекција за изградњу општине Рача"
	1101-П16	Изградња некатегорисаног пута у Вучићу пут кроз кп. Бр.2170 КО Вучић 250м	2.300.000	0,4%	0	2.300.000	Директор ЈП "Дирекција за изградњу

							општине Рача"
	1101-П17	Изградња некатегорисаног пута у Поповићу -засеок Манђуца - 400м	3.600.000	0,7%	0	3.600.000	Директор ЈП "Дирекција за изградњу општине Рача"
	1101-П18	Изградња некатегорисаног пута у Сепцима - засеок Петровац 1200м	11.000.000	2,1%	0	11.000.000	Директор ЈП "Дирекција за изградњу општине Рача"
	1101-П19	Изградња некатегорисаног пута у Бошњану -засеок Крушар 1500м	13.000.000	2,4%	0	13.000.000	Директор ЈП "Дирекција за изградњу општине Рача"
	1101-П20	Изградња некатегорисаног пута у Д Јарушице -пут Центар према Трнави 400м	3.600.000	0,7%	0	3.600.000	Директор ЈП "Дирекција за изградњу општине Рача"
	1101-П21	Изградња некатегорисаног пута у Д Рачи - од државног пута од куће Мике вулканизера 300м	2.700.000	0,5%	0	2.700.000	Директор ЈП "Дирекција за изградњу општине Рача"
	1101-П22	Изградња некатегорисаног пута у М Крчарима- засеок Вуловићи 1000м	9.000.000	1,7%	0	9.000.000	Директор ЈП "Дирекција за изградњу општине Рача"
	1101-П23	Изградња некатегорисаног пута у Саранову - засеок Бодљик 400м	3.600.000	0,7%	0	3.600.000	Директор ЈП "Дирекција за изградњу општине Рача"
	1101-П24	Изградња некатегорисаног пута у Саранову ОП 10 - Ивошевићи 1100м	10.000.000	1,9%	0	10.000.000	Директор ЈП "Дирекција за изградњу општине Рача"
	1101-П25	Изградња некатегорисаног пута у Трсци -пут од моста на Сипићком потоку кп. Бр. 2252/6 КО Сипић 400м	3.600.000	0,7%	0	3.600.000	Директор ЈП "Дирекција за изградњу општине Рача"
0601		Програм 2. Комунална делатност	3.000.000	0,6%	0	3.000.000	Председник општине

	0601-0001	Јавни ред и безбедност	3.000.000	0,6%	0	3.000.000	Председник општине
1501		Програм 3. Локални економски развој	5.080.000	1,0%	2.650.000	7.730.000	Начелник ОУ
	1501-0001	Подршка постојећој привреди	2.500.000	0,5%	650.000	3.150.000	Председник општине
	1501-0003	Подстицаји за развој предузетништва	1.380.000	0,3%	0	1.380.000	Председник општине
	1501-П1	Увођење географског информационог система	1.200.000	0,2%	2.000.000	3.200.000	Начелник ОУ
1502		Програм 4. Развој туризма	6.398.500	1,2%	600.000	6.998.500	Директор ТО
	1502-0001	Управљање развојем туризма	2.503.500	0,5%	0	2.503.500	"
	1502-0002	Туристичка промоција	2.045.000	0,4%	0	2.045.000	"
	1502-П1	Карађорђеви дани	1.850.000	0,3%	600.000	2.450.000	"
	1502-П2		0	0,0%	0	0	"
	1502-П3		0	0,0%	0	0	"
0101		Програм 5. Развој пољопривреде	7.670.000	1,4%	0	7.670.000	Начелник ОУ
	0101-0001	Унапређење услова за пољопривредну делатност	7.170.000	1,3%	0	7.170.000	"
	0101-0002	Подстицаји пољопривредној производњи	500.000	0,1%	0	500.000	"
2001		Програм 8. Предшколско васпитање	21.672.500	4,1%	15.381.000	37.053.500	Директор ПУ
	2001-0001	Функционисање предшколских установа	21.672.500	4,1%	15.381.000	37.053.500	
2002		Програм 9. Основно образовање	20.900.000	3,9%	0	20.900.000	Директор ОШ
	2002-0001	Функционисање основних школа	14.950.000	2,8%	0	14.950.000	
	2002-П1	Пројекат: Реконструкција крова основне школе Карађорђе	5.950.000	1,1%	0	5.950.000	
2003		Програм 10. Средње образовање	9.770.000	1,8%	0	9.770.000	Директор СШ
	2003-0001	Функционисање средњих школа	5.770.000	1,1%	0	5.770.000	
	2003-П2	Пројекат: Израда игралишта за тенис	3.500.000	0,7%	0	3.500.000	
	2003-П1	Пројекат: Реконструкција трибина и осветљења на игралишту за мале спортове	500.000	0,1%	0	500.000	
0901		Програм 11. Социјална и дечја заштита	14.745.360	2,8%	2.981.440	17.726.800	
	0901-0005	Активности Општинског штаба за избегла и расељена лица	4.500.000	0,8%	0	4.500.000	Повереник за избегла и расељена лица
	0901-0001	Социјалне помоћи	10.245.360	1,9%	2.981.440	13.226.800	Председник општине

1801		Програм 12. Примарна здравствена заштита	9.140.000	1,7%	0	9.140.000	Директор ДЗ
	1801-0001	Функционисање установа примарне здравствене заштите	9.140.000	1,7%	0	9.140.000	Директор ДЗ
1201		Програм 13. Развој културе	19.799.000	3,7%	2.607.000	22.406.000	Директор КЦ
	1201-0001	Функционисање локалних установа културе	19.799.000	3,7%	2.007.000	21.806.000	Директор
	1201-П1		0	0,0%	0	0	Директор
	1201-П3	Пројекат: Подстицање младих општине Рача кроз очување народне традиције		0,0%	600.000	600.000	Директор
1301		Програм 14. Развој спорта и омладине	5.500.000	1,0%	0	5.500.000	Председници спортских клуб
	1301-0001	Подршка локалним спортским организацијама, удружењима и савезима	5.500.000	1,0%	0	5.500.000	Председници спортских клуб
0602		Програм 15. Локална самоуправа	169.812.000	31,8%	1.433.100	171.245.100	Начелник ОУ
	0602-0001	Функционисање локалне самоуправе	107.922.000	20,2%	500.000	108.422.000	Начелник ОУ
	0602-0002	Месне заједнице	37.500.000	7,0%	0	37.500.000	Председници МЗ
	0602-0003	Управљање јавним дугом	13.600.000	2,5%	0	13.600.000	Начелник ОУ
	0602-0004	Општинско јавно правобранилаштво	10.000	0,0%	0	10.000	Јавни правобранилац
	0602-0006	Информисање	900.000	0,2%	0	900.000	Председник општине
	0602-0007	Канцеларија за младе	180.000	0,0%	600.000	780.000	Председник општине
	0602-0009	Резерве	4.400.000	0,8%	0	4.400.000	Општинско веће
	0602-0011	Дотације верским организацијама и удружењима грађана	3.900.000	0,7%	333.100	4.233.100	Председник општине
	0602-П1	Прослава Дана ослобођења Општине 11.октобар	700.000	0,1%	0	700.000	Председник скупштине
	0602-П2	Прослава Општинске славе -Преподобна мати Параскева-Света Петка	700.000	0,1%	0	700.000	Председник скупштине
УКУПНИ ПРОГРАМСКИ ЈАВНИ РАСХОДИ			533.458.799	100,0%		559.961.339	

Члан 6.
ФУНКЦИОНАЛНА КЛАСИФИКАЦИЈА РАСХОДА

Функције	Функционална класификација	Средства из буџета	Структура %	Средства из осталих извора	Укупна јавна средства
1	2	3	4	5	6
000	СОЦИЈАЛНА ЗАШТИТА	14.745.360	2,8%	2.981.440	17.726.800
070	Социјална помоћ угроженом становништву неklasификована на другом месту;	14.745.360	2,8%	2.981.440	17.726.800
090	Социјална заштита неklasификована на другом месту	-	0,0%	-	-
100	ОПШТЕ ЈАВНЕ УСЛУГЕ	165.002.000	30,9%	1.100.000	166.102.000
110	Извршни и законодавни органи, финансијски и фискални послови и спољни послови;	-	0,0%	-	-
111	Извршни и законодавни органи	33.798.000	6,3%	-	33.798.000
112	Финансијски и фискални послови	4.400.000	0,8%	-	4.400.000
130	Опште услуге;	75.524.000	14,2%	500.000	76.024.000
150	Опште јавне услуге - истраживање и развој;	180.000	0,0%	600.000	780.000
160	Опште јавне услуге неklasификоване на другом месту;	37.500.000	7,0%	-	37.500.000
170	Трансакције јавног дуга;	13.600.000	2,5%	-	13.600.000
180	Трансфери општег карактера између различитих нивоа власти	-	0,0%	-	-
300	ЈАВНИ РЕД И БЕЗБЕДНОСТ	4.390.000	0,8%	-	4.390.000
330	Судови;	10.000	0,0%	-	10.000
360	Јавни ред и безбедност неklasификован на другом месту	4.380.000	0,8%	-	4.380.000
400	ЕКОНОМСКИ ПОСЛОВИ	158.468.500	29,7%	3.250.000	161.718.500
411	Општи економски и комерцијални послови	3.700.000	0,7%	2.650.000	6.350.000
421	Пољопривреда	7.670.000	1,4%	-	7.670.000
451	Друмски саобраћај	-	0,0%	-	-
453	Друмски саобраћај	140.700.000	26,4%	-	140.700.000
473	Туризам	6.398.500	1,2%	600.000	6.998.500
500	ЗАШТИТА ЖИВОТНЕ СРЕДИНЕ	-	0,0%	-	-
540	Заштита животне средине - истраживање и развој;	-	0,0%	-	-
600	ПОСЛОВИ СТАНОВАЊА И ЗАЈЕДНИЦЕ	99.271.439	18,6%	850.000	100.121.439

620	Развој заједнице;	99.271.439	18,6%	850.000	100.121.439
700	ЗДРАВСТВО	9.140.000	1,7%	-	9.140.000
740	Услуге јавног здравства;	9.140.000	1,7%	-	9.140.000
800	РЕКРЕАЦИЈА, СПОРТ, КУЛТУРА И ВЕРЕ	30.099.000	5,6%	2.940.100	33.039.100
810	Услуге рекреације и спорта;	5.500.000	1,0%	-	5.500.000
820	Услуге културе;	19.799.000	3,7%	2.607.000	22.406.000
830	Услуге емитовања и штампања;	900.000	0,2%	-	900.000
860	Рекреација, спорт, култура и вере, неklasификовано на другом месту	3.900.000	0,7%	333.100	4.233.100
900	ОБРАЗОВАЊЕ	52.342.500	9,8%	15.381.000	67.723.500
911	Предшколско образовање	21.672.500	4,1%	15.381.000	37.053.500
912	Основно образовање	20.900.000	3,9%	-	20.900.000
920	Средње образовање;	9.770.000	1,8%	-	9.770.000
	УКУПНО	533.458.799	100,0%	26.502.540	559.961.339
		-		-	559.961.339,00

Члан 7.**Капитални расходи**

Буџетски корисник	Година		
	2016	2017	2018
Општинска управа општине Рача			
Функционисање локалне самоуправе			
Капитално одржавање зграде ОУ	12.768.000	9.000.000	9.000.000
Набавка опреме	2.750.000	3.000.000	3.000.000
Набавка опреме за ГИС	1.200.000	0	0
Јавно предузеће Дирекција за изградњу општине Рача	2016	2017	2018
Изградња некатегорисаног пута Борцима (село-гај)-600 метара	5.000.000,00		
Изградња некатегорисаног пута у В Кчмарима-Срећковићи -600м	5.000.000,00		
Изградња некатегорисаног пута Ђурђеву Засеок Петровићи 350м	3.200.000,00		
Изградња некатегорисаног пута Ђурђеву Засеок Марковићи 300м	3.000.000,00		
Изградња некатегорисаног пута Ђурђеву пут ка тунелу 500м	4.500.000,00		
Изградња некатегорисаног пута у Ђурђеву пут код цркве 500м	4.500.000,00		
Изградња некатегорисаног пута у Саранову-пут Добочар Миленовић 500м	4.500.000,00		
Изградња некатегорисаног пута у Сепцима - засеок Марковићи 450м	4.300.000,00		
Изградња некатегорисаног пута у Сепцима - ОПЗ 700м	5.000.000,00		
Изградња некатегорисаног пута у Трски-засеок Николићи 1000м	9.000.000,00		
Изградња некатегорисаног пута у Борцима (пут Бајкићи) 200м	2.000.000,00		
Изградња некатегорисаног пута у Бошњану ОП 6 1640м	15.000.000,00		
Изградња некатегорисаног пута у В Крчмарима засеок Цукићи 500м	4.500.000,00		
Изградња некатегорисаног пута у В Крчмарима -засеок Рафаиловићи 450м	4.300.000,00		

Изградња некатегорисаног пута у Вишевцу-засеок Вишевчић 490м	4.500.000,00		
Изградња некатегорисаног пута у Вучићу пут кроз кп. Бр.2170 КО Вучић 250м	2.300.000,00		
Изградња некатегорисаног пута у Поповићу -засеок Манђупа - 400м	3.600.000,00		
Изградња некатегорисаног пута у Сепцима -засеок Петровац 1200м	11.000.000,00		
Изградња некатегорисаног пута у Бошњану -засеок Крушар 1500м	13.000.000,00		
Изградња некатегорисаног пута у Д Јарушице -пут Центар према Трнави 400м	3.600.000,00		
Изградња некатегорисаног пута у Д Рачи - од државног пута од куће Мике вулканизера 300м	2.700.000,00		
Изградња некатегорисаног пута у М Крчарима- засеок Вуловићи 1000м	9.000.000,00		
Изградња некатегорисаног пута у Саранову - засеок Бодљик 400м	3.600.000,00		
Изградња некатегорисаног пута у Саранову ОП 10 - Ивошевићи 1100м	10.000.000,00		
Изградња некатегорисаног пута у Трсци - пут од моста на Сипићком потоку кп. Бр. 2252/6 КО Сипић 400м	3.600.000,00		
Израда пројектно -техничке документације: за путеве, тротоаре, канализацију и др.			
Општински штаб за прихват избеглих и расељених лица	2016	2017	2018
Куповина стамбених објеката	2.120.000,00	X	X
Културни центар Радоје Домановић Рача	2016	2017	2018
Реконструкција зграде Дома културе у Рачи	1.500.000,00	X	X
Набавка рачунара и друге опреме	730.000,00	X	X
Народна библиотека Радоје Домановић Рача	2016	2017	2018
Набавка рачунара	5.000,00	X	X
Набавка књига	500.000,00	X	X
Дечији Вртић Наша радост Рача	2016	2017	2018
Реконструкција зграде предшколске установе	300.000,00	X	X

Набавка рачунара и друге опреме	1.705.000,00	X	X
Туристичка организација општине Рача	2016	2017	2018
Набавка рачунарске опреме	40.000,00	X	X
Месне заједнице	2016	2017	2018
капитално одржавање зграда и објеката	5.000.000,00	X	X
Набавка рачунара и опреме	1.000.000,00	X	X
Јавни ред и безбедност	2016	2017	2018
Куповина опреме по специфика ПУ Рача	1.600.000,00	X	X
Буџетски фонд за развој пољопривреде	2016	2017	2018
Уређење атарских путева	400.000	X	X
Средња школа	2016	2017	2018
Пројекат: Израда игралишта за тенис	3.500.000	X	X
Пројекат: Реконструкција трибина и осветљења на игралишту за мале спортове	500.000		
Основна школа	2016	2017	2018
Пројекат: Реконструкција крова основне школе Карађорђе	5.950.000	X	X
Центар за социјални рад	2016	2017	2018
Пројекат: Услуге подршке и помоћи за старе	1.548.800	X	X

Члан 8.

Раздео	Глава	Програм-ска класиф.	Функција	Позиција	Економ. Класиф.	Опис	Средства из буџета	Средства из осталих извора	Укупна јавна средства
1	2	4	3	6	7	8	9	10	11
1	1					СКУПШТИНА ОПШТИНЕ РАЧА			
		0602				ПРОГРАМ 15: ЛОКАЛНА САМОУПРАВА			
		0602-0001				Функционисање локалне самоуправе			
			<i>111</i>		<i>111</i>	<i>Извршни и законодавни органи, финансијски и фискални послови и спољни послови</i>			
				1	411	Плате, додаци и накнаде запослених (зараде)	3.652.000		3.652.000
				2	412	Социјални доприноси на терет послодавца	654.000		654.000
				3	414	Социјална давања запосленима	0		0
				4	415	Накнаде трошкова за запослене	80.000		80.000
				5	416	Награде запосленима и остали посебни расходи	10.000		10.000
				6	421	Стални трошкови	100.000		100.000
				7	422	Трошкови путовања	100.000		100.000
				8	423	Услуге по уговору	4.000.000		4.000.000
				9	424	Специјализоване услуге	10.000		10.000
				10	426	Материјал	550.000		550.000
				11	465	Остале донације, дотације и трансфери	480.000		480.000
				12	472	Накнаде за социјалну заштиту из буџета	200.000		200.000
				13	481	Дотације невладиним организацијама	250.000		250.000
				14	482	Порези, обавезне таксе, казне и пенали	500.000		500.000
						Извори финансирања за функцију 111:			
				01		Приходи из буџета	10.586.000		10.586.000
						Функција 111:	10.586.000	0	10.586.000
						Извори финансирања за програмску активност 0602-0001:			

	01	Приходи из буџета	10.586.000		10.586.000
		Свега за програмску активност 0602-0001:	10.586.000	0	10.586.000
0602-П1		Прослава Дана ослобођења Општине 11.октобар			
<i>111</i>	<i>111</i>	<i>Извршни и законодавни органи, финансијски и фискални послови и спољни послови</i>			
15	423	Услуге по уговору	400.000		400.000
16	426	Материјал	100.000		100.000
17	472	Накнаде за социјалну заштиту из буџета	200.000		200.000
		Извори финансирања за функцију 111:			
	01	Приходи из буџета	700.000		700.000
		Функција 111:	700.000	0	700.000
		Извори финансирања за пројекат 0602-П1:			
	01	Приходи из буџета	700.000		700.000
		Свега за пројекат 0602-П1:	700.000	0	700.000
0602-П2		Прослава Општинске славе -Преподобна мати Параскева-Света Петка			
<i>111</i>	<i>111</i>	<i>Извршни и законодавни органи, финансијски и фискални послови и спољни послови</i>			
18	423	Услуге по уговору	500.000		500.000
19	426	Материјал	200.000		200.000
		Извори финансирања за функцију 111:			
	01	Приходи из буџета	700.000		700.000
		Функција 111:	700.000	0	700.000
		Извори финансирања за пројекат 0602-П2:			
	01	Приходи из буџета	700.000		700.000
		Свега за пројекат 0602-П2:	700.000	0	700.000
		Извори финансирања за Програм 15:			

01	Приходи из буџета	11.986.000		11.986.000
	Свега за Програм 15:	11.986.000	0	11.986.000
Извори финансирања за Главу 1:				
01	Приходи из буџета	11.986.000		11.986.000
	Свега за Главу 1:	11.986.000	0	11.986.000
Извори финансирања за Раздео 1:				
01	Приходи из буџета	11.986.000		11.986.000
	Свега за Раздео 1:	11.986.000	0	11.986.000

2 1

**ОПШТИНСКО ВЕЋЕ И ПРЕДСЕДНИК
ОПШТИНЕ РАЧА**

0602

ПРОГРАМ 15 - ЛОКАЛНА САМОУПРАВА

0602-0001

Функционисање локалне самоуправе

111

111 *Извршни и законодавни органи*

20	411	Плате, додаци и накнаде запослених (зараде)	9.647.000	9.647.000
21	412	Социјални доприноси на терет послодавца	1.748.000	1.748.000
22	414	Социјална давања запосленима	200.000	200.000
23	415	Накнаде трошкова за запослене	180.000	180.000
24	416	Награде запосленима и остали посебни расходи	100.000	100.000
25	482	Порези, обавезне таксе, казне и пенали	410.000	410.000
26	421	Стални трошкови	100.000	100.000
27	422	Трошкови путовања	846.000	846.000
28	423	Услуге по уговору	4.600.000	4.600.000
29	424	Специјализоване услуге	750.000	750.000
30	426	Материјал	2.094.000	2.094.000
31	465	Остале донације, дотације и трансфери	1.137.000	1.137.000
		Извори финансирања за функцију 111:		
01	01	Приходи из буџета	21.812.000	21.812.000

	Функција 111:	21.812.000	0	21.812.000
	Извори финансирања за програмску активност 0602-0001:			
01	Приходи из буџета	21.812.000		21.812.000
	Свега за програмску активност 0602-0001:	21.812.000	0	21.812.000
	Извори финансирања за Програм 15:			
01	Приходи из буџета	21.812.000		21.812.000
	Свега за Програм 15:	21.812.000	0	21.812.000
	Извори финансирања за Главу 1:			
01	Приходи из буџета	21.812.000		21.812.000
	Свега за Главу 1:	21.812.000	0	21.812.000
	Извори финансирања за Раздео 2:			
01	Приходи из буџета	21.812.000		21.812.000
	Свега за Раздео 2:	21.812.000	0	21.812.000

3 1

ОПШТИНСКО ЈАВНО ПРАВОБРАНИЛАШТВО

0602

ПРОГРАМ 15 - ЛОКАЛНА САМОУПРАВА

0602-0004

Општинско јавно правобранилаштво

330

330 Судови

32	411	Плате, додаци и накнаде запослених (зараде)	1.000	1.000
33	412	Социјални доприноси на терет послодавца	1.000	1.000
34	413	Накнаде у натури	1.000	1.000
35	414	Социјална давања запосленима	1.000	1.000
36	421	Стални трошкови	1.000	1.000
37	422	Трошкови путовања	1.000	1.000
38	423	Услуге по уговору	1.000	1.000
39	424	Специјализоване услуге	1.000	1.000

40	425	Текуће поправке и одржавање	1.000		1.000
41	465	Остале донације, дотације и трансфери	1.000		1.000
42	482	Порези, обавезне таксе, казне и пенали			0
Извори финансирања за функцију 330:					
01	Приходи из буџета		10.000		10.000
Функција 330:			10.000	0	10.000
Извори финансирања за програмску активност 0602-0004:					
01	Приходи из буџета		10.000		10.000
Свега за програмску активност 0602-0004:			10.000	0	10.000
Извори финансирања за Програм 15:					
01	Приходи из буџета		10.000		10.000
Свега за Програм 15:			10.000	0	10.000
Извори финансирања за Главу 1:					
01	Приходи из буџета		10.000		10.000
Свега за Главу 1:			10.000	0	10.000
Извори финансирања за Раздео 3:					
01	Приходи из буџета		10.000		10.000
Свега за Раздео 2:			10.000	0	10.000

4 1

ОПШТИНСКА УПРАВА

1501

1501-0002

411

ПРОГРАМ 3: ЛОКАЛНИ ЕКОНОМСКИ РАЗВОЈ**Имплементација Акционог плана запошљавања**411 *Општи економски и комерцијални послови*

43 422 Трошкови путовања

0

0

0

	44	423	Услуге по уговору	2.500.000	650.000	3.150.000
			Извори финансирања за функцију 411:			
		01	Приходи из буџета	2.500.000		2.500.000
		07	Трансфери од других нивоа власти		650.000	650.000
			Функција 411:	2.500.000	650.000	3.150.000
			Извори финансирања за програмску активност 1501-0001:			
		01	Приходи из буџета	2.500.000		2.500.000
		07	Трансфери од других нивоа власти		650.000	650.000
			Свега за програмску активност 1501-0001:	2.500.000	650.000	3.150.000
1501-0003			Заштита у ванредним ситуацијама-ЦИВИЛНА ЗАШТИТА			
	360	360	<i>Цивилна одбрана</i>			
	45	422	Трошкови путовања	50.000		50.000
	46	423	Услуге по уговору	50.000		50.000
	47	424	Специјализоване услуге	100.000		100.000
	48	425	Текуће поправке и одржавање	50.000		50.000
	49	426	Материјал	50.000		50.000
	50	482	Порези, обавезне таксе, казне и пенали	30.000		30.000
	51	484	Накнада штете за повреде или штету насталу услед елементарних непогода или других природних узрока	1.000.000		1.000.000
	52	511	Зграде и грађевински објекти	0		0
	53	512	Машине и опрема	50.000		50.000
			Извори финансирања за функцију 360:			
		01	Приходи из буџета	1.380.000		1.380.000
			Функција 360:	1.380.000	0	1.380.000
			Извори финансирања за програмску активност 1501-0003:			
		01	Приходи из буџета	1.380.000		1.380.000
			Свега за Програмску активност 1501-0003:	1.380.000	0	1.380.000

1501-П1		Увођење географског информационог система			
411	411	<i>Општи економски и комерцијални послови</i>			
54	422	Трошкови путовања	0		0
55	423	Услуге по уговору	0		0
56	512	Машине и опрема	600.000	2.000.000	2.600.000
57	515	Нематеријална имовина	600.000		600.000
		Извори финансирања за функцију 411:			
	01	Приходи из буџета	1.200.000		1.200.000
	06	Донације од међународних организација		2.000.000	2.000.000
		Функција 411:	1.200.000	2.000.000	3.200.000
		Извори финансирања за Пројекат 1501-П1			
	01	Приходи из буџета	1.200.000		1.200.000
	06	Донације од међународних организација		2.000.000	2.000.000
		Свега за Пројекат 1501-П1:	1.200.000	2.000.000	3.200.000
0601-0001		Јавни ред и безбедност			
360	360	<i>Јавни ред и безбедност неklasификована на другом месту</i>			
58	422	Трошкови путовања	100.000		100.000
59	423	Услуге по уговору	600.000		600.000
60	424	Специјализоване услуге	700.000		700.000
61	512	Машине и опрема	1.600.000		1.600.000
		Извори финансирања за функцију 360:			
	01	Приходи из буџета	3.000.000		3.000.000
		Функција 360:	3.000.000	0	3.000.000
		Извори финансирања за Програмску активност 0601-0001:			
	01	Приходи из буџета	3.000.000		3.000.000
		Свега за Програмску активност 0601-0001:	3.000.000	0	3.000.000
		Извори финансирања за Програм 3:			
	01	Приходи из буџета	4.200.000		4.200.000

	06	Донације од међународних организација		2.000.000	2.000.000
	07	Трансфери од других нивоа власти		650.000	650.000
		Свега за Програм 3:		4.200.000	2.650.000
0602-0011		Дотације верским организацијама и удружењима грађана по јавном позиву			
860	860	<i>Функција: Рекреација, спорт и вере неklasификоване на другом месту</i>			
		Дотације верским организацијама и удружењима грађана			
62	481	Дотације невладиним организацијама	3.900.000	333.100	4.233.100
		Извори финансирања за функцију 860:			
	01	Приходи из буџета	3.900.000		3.900.000
	07	Трансфери од других нивоа власти		333.100	333.100
		Функција 860:	3.900.000	333.100	4.233.100
		Извори финансирања за Програмску активност 0602-0011:			
	01	Приходи из буџета	3.900.000		3.900.000
	07	Трансфери од других нивоа власти		333.100	333.100
		Свега за Програмску активност 0602-0011:	3.900.000	333.100	4.233.100
0901-0005		Програмска активност: Општински штаб за прихват избеглих и расељених лица			
070	70	<i>Функција: Социјална заштита неklasификована на другом месту</i>			
63	421	Стални трошкови		0	0
64	422	Трошкови путовања		0	0
65	423	Услуге по уговору		0	0

66	424	Специјализоване услуге		0	0
67	426	Материјал	2.380.000	0	2.380.000
68	472	Накнаде за социјалну заштиту из буџета		0	0
69	511	Зграде и грађевински објекти	2.120.000	0	2.120.000
Извори финансирања за функцију 070:					
07		Трансфери од других нивоа власти		0	0
Функција 070:			4.500.000	0	4.500.000
Извори финансирања за Програмску активност 0901-0005:					
01		Приходи из буџета	4.500.000		4.500.000
07		Трансфери од других нивоа власти		0	0
Свега за Програмску активност 0901-0005:			4.500.000	0	4.500.000
Извори финансирања за Програм 11:					
01		Приходи из буџета	8.400.000		8.400.000
Свега за Програм 11:			8.400.000	0	8.400.000

1801**ПРОГРАМ 12: ПРИМАРНА ЗДРАВСТВЕНА ЗАШТИТА****1801-0001****Функционисање установа примарне здравствене заштите**

740

740 *Услуге јавног здравства*

70	464	Дотације организацијама обавезног социјалног осигурања	9.140.000		9.140.000
----	-----	--	-----------	--	-----------

Извори финансирања за функцију 740:

01		Приходи из буџета	9.140.000		9.140.000
----	--	-------------------	-----------	--	-----------

Функција 740:**9.140.000 0 9.140.000****Извори финансирања за Програмску активност 1801-0001:**

01		Приходи из буџета	9.140.000		9.140.000
----	--	-------------------	-----------	--	-----------

Свега за Програмску активност 1801-0001:**9.140.000 0 9.140.000**

1301	ПРОГРАМ 14 - РАЗВОЈ СПОРТА И ОМЛАДИНЕ				
1301-0001	Подршка локалним спортским организацијама, удружењима и савезима				
810	810	<i>Услуге рекреације и спорта</i>			
	71	481	Дотације невладиним организацијама	5.500.000	5.500.000
					0
		Извори финансирања за функцију 810:			
	01	Приходи из буџета		5.500.000	5.500.000
		Функција 810:		5.500.000	0 5.500.000
		Извори финансирања за Програмску активност 1301-0001:			
	01	Приходи из буџета		5.500.000	5.500.000
		Свега за Програмску активност 1301-0001:		5.500.000	0 5.500.000
0602	ПРОГРАМ 15: ЛОКАЛНА САМОУПРАВА				
0602-0001	Функционисање локалне самоуправе				
130	130	<i>Опште јавне услуге</i>			
	72	411	Плате, додаци и накнаде запослених (зараде)	23.268.000	23.268.000
	73	412	Социјални доприноси на терет послодавца	3.846.000	3.846.000
	74	413	Накнаде у натури	70.000	70.000
	75	414	Социјална давања запосленима	500.000	500.000
	76	415	Накнаде трошкова за запослене	1.100.000	1.100.000
	77	416	Награде запосленима и остали посебни расходи	200.000	200.000
	78	421	Стални трошкови	9.728.000	9.728.000
	79	422	Трошкови путовања	1.000.000	1.000.000
	80	423	Услуге по уговору	5.100.000	5.100.000
	81	424	Специјализоване услуге	1.971.000	1.971.000
	82	425	Текуће поправке и одржавање	1.200.000	1.200.000
	83	426	Материјал	5.208.000	5.208.000

	84	465	Остале донације, дотације и трансфери	3.045.000		3.045.000
	85	472	Накнаде за социјалну заштиту из буџета	2.300.000		2.300.000
	86	482	Порези, обавезне таксе, казне и пенали	470.000		470.000
	87	483	Новчане казне и пенали по решењу судова	2.500.000		2.500.000
	88	511	Зграде и грађевински објекти	11.268.000	500.000	11.768.000
	89	512	Машине и опрема	2.750.000		2.750.000
	90	621	Набавка финансијске имовине	0		0
			Извори финансирања за функцију 130:			
	01		Приходи из буџета	75.524.000		75.524.000
			Функција 112:			0
			Извори финансирања за функцију 130:			
	01		Приходи из буџета	75.524.000		75.524.000
	07		Трансфери од других нивоа власти		0	0
	13		Нераспоређени вишак прихода из ранијих година		500.000	500.000
			Функција 130:	75.524.000	500.000	76.024.000
			Извори финансирања за Програмску активност 0602-0001:			
	01		Приходи из буџета	75.524.000		75.524.000
	07		Трансфери од других нивоа власти		0	0
	13		Нераспоређени вишак прихода из ранијих година		500.000	500.000
			Свега за Програмску активност 0602-0001:	75.524.000	500.000	76.024.000
0602-0003			Управљање јавним дугом			
170	170		<i>Управљање јавним дугом</i>			
	91	441	Отплата домаћих камата	3.500.000		3.500.000
	92	444	Пратећи трошкови задуживања	100.000		100.000
	88	611	Отплата главнице домаћим кредиторима	10.000.000		10.000.000
			Извори финансирања за функцију 170:			
	01		Приходи из буџета	13.600.000		13.600.000
	13		Нераспоређени вишак прихода из ранијих година		0	0
			Функција 170:	13.600.000	0	13.600.000

		Извори финансирања за Програмску активност 0602-0003:		
	01	Приходи из буџета	13.600.000	13.600.000
	13	Нераспоређени вишак прихода из ранијих година	0	0
		Свега за Програмску активност 0602-0003:	13.600.000	0 13.600.000
0602-0006	Информисање			
830	830	<i>Услуге емитовања и издаваштва</i>		
	89 423	Услуге по уговору	900.000	900.000
		Извори финансирања за функцију 830:		
	01	Приходи из буџета	900.000	900.000
		Функција 830:	900.000	0 900.000
		Извори финансирања за Програмску активност 0602-0006:		
	01	Приходи из буџета	900.000	900.000
		Свега за Програмску активност 0602-0006:	900.000	0 900.000
0602-0009	Програмска активност: Резерве			
112	112	<i>Финансијски и фискални послови</i>		
	90 49911	Стална резерва	1.000.000	1.000.000
	91 49912	Текућа резерва	3.400.000	3.400.000
		Извори финансирања за функцију 112:		
	01	Приходи из буџета	4.400.000	4.400.000
		Функција 112:	4.400.000	0 4.400.000
		Извори финансирања за Програмску активност 0602-0009:		
	01	Приходи из буџета	4.400.000	4.400.000
		Свега за Програмску активност 0602-0009:	4.400.000	0 4.400.000

Извори финансирања за Програм 15:			
01	Приходи из буџета	94.424.000	94.424.000
Свега за Програм 15:		94.424.000	0 94.424.000
Извори финансирања за Главу 1:			
01	Приходи из буџета	121.664.000	121.664.000
Свега за Главу 1:		121.664.000	0 121.664.000

4 2

0602

0602-0002

160

МЕСНЕ ЗАЈЕДНИЦЕ**ПРОГРАМ 15 - ЛОКАЛНА САМОУПРАВА****Месне заједнице**

160	160	<i>Опште јавне услуге неklasификоване на другом месту;</i>		
92	421	Стални трошкови	3.000.000	3.000.000
93	423	Услуге по уговору	3.400.000	3.400.000
94	424	Специјализоване услуге	1.000.000	1.000.000
95	425	Текуће поправке и одржавање	17.000.000	17.000.000
96	426	Материјал	3.000.000	3.000.000
97	482	Порези, обавезне таксе, казне и пенали	50.000	50.000
98	483	Новчане казне и пенали по решењу судова	4.000.000	4.000.000
99	484	Накнада штете за повреде или штету насталу услед елементарних непогода или других природних узрока	0	0
100	485	Накнада штете за повреде или штету нанету од стране државних органа	50.000	50.000
101	511	Зграде и грађевински објекти	5.000.000	5.000.000
102	512	Машине и опрема	1.000.000	1.000.000
Извори финансирања за функцију 160:				
01	01	Приходи из буџета	37.500.000	37.500.000

	Функција 160:	37.500.000	0	37.500.000
	Извори финансирања за Програмску активност 0602-0002:			
01	Приходи из буџета	37.500.000		37.500.000
	Свега за Програмску активност 0602-0002:	37.500.000	0	37.500.000
	Извори финансирања за Програм 15:			
01	Приходи из буџета	37.500.000		37.500.000
	Свега за Програм 15:	37.500.000	0	37.500.000
	Извори финансирања за Главу 2:			
01	Приходи из буџета	37.500.000		37.500.000
	Свега за Главу 2:	37.500.000	0	37.500.000

4	4	КАНЦЕЛАРИЈА ЗА МЛАДЕ			
	0602	ПРОГРАМ 15 - ЛОКАЛНА САМОУПРАВА			
	0602-0007	Канцеларија за младе			
	150	150 <i>Опште јавне услуге - истраживање и развој</i>			
	103	421 Стални трошкови	5.000	10.000	15.000
	104	422 Трошкови путовања	10.000	20.000	30.000
	105	423 Услуге по уговору	80.000	500.000	580.000
	106	424 Специјализоване услуге	20.000		20.000
	105	425 Текуће поправке и одржавање			0
	107	426 Материјал	65.000	70.000	135.000
	108	482 Порези, обавезне таксе, казне и пенали	0		0
		Извори финансирања за функцију 150:			
	01	Приходи из буџета	180.000		180.000
	07	Трансфери од других нивоа власти		600.000	600.000
		Функција 150:	180.000	600.000	780.000

Извори финансирања за Програмску активност 0602-0007:			
01	Приходи из буџета	180.000	180.000
07	Трансфери од других нивоа власти		600.000
Свега за Програмску активност 0602-0007:		180.000	780.000
Извори финансирања за Програм 15:			
01	Приходи из буџета	180.000	180.000
07	Трансфери од других нивоа власти		600.000
Свега за Програм 15:		180.000	780.000
Извори финансирања за Главу 4:			
01	Приходи из буџета	180.000	180.000
07	Трансфери од других нивоа власти		600.000
Свега за Главу 4:		180.000	780.000

4	5	ФОНД ЗА РАЗВОЈ ПОЉОПРИВРЕДЕ		
	0101	ПРОГРАМ 5: РАЗВОЈ ПОЉОПРИВРЕДЕ		
	0101-0001	Унапређење услова за пољопривредну делатност		
	421	421	<i>Пољопривреда</i>	
	109	422	Трошкови путовања	150.000
	110	423	Услуге по уговору	1.620.000
	111	451	Текуће субвенције за пољопривреду	5.000.000
	112	511	Зграде и грађевински објекти	400.000
		Извори финансирања за функцију 421:		
		01	Приходи из буџета	7.170.000
		Функција 421:		
				7.170.000
				0
				7.170.000

0101-0002

421

Извори финансирања за Програмску активност 0101-0001:			
01	Приходи из буџета	7.170.000	7.170.000
Свега за Програмску активност 0101-0001:		7.170.000	0 7.170.000
Планиране остале мере у пољопривреди			
421	<i>Пољопривреда</i>		
113	423 Услуге по уговору	250.000	250.000
114	481 Дотације невладиним организацијама	250.000	250.000
Извори финансирања за функцију 421:			
01	Приходи из буџета	500.000	500.000
Функција 421:		500.000	0 500.000
Извори финансирања за Програмску активност 0101-0002:			
01	Приходи из буџета	500.000	500.000
Свега за Програмску активност 0101-0002:		500.000	0 500.000
Извори финансирања за Програм 5:			
01	Приходи из буџета	7.670.000	7.670.000
Свега за Програм 5:		7.670.000	0 7.670.000
Извори финансирања за Главу 4:			
01	Приходи из буџета	7.670.000	7.670.000
Свега за Главу 4:		7.670.000	0 7.670.000

4		6		ЈП "ДИРЕКЦИЈА ЗА ИЗГРАДЊУ ОПШТИНЕ РАЧА"			
1101		ПРОГРАМ 1:					
1101-0001		Стратешко, просторно и урбанистичко планирање, одржавање и изградња					
	<i>620</i>	<i>620</i>	<i>Развој заједнице</i>				
	115	411	Плате, додаци и накнаде запослених (зараде)	1.227.100			1.227.100
	116	412	Социјални доприноси на терет послодавца	220.000			220.000
	117	414	Социјална давања запосленима	40.000			40.000
	118	415	Накнаде за запослене	65.000			65.000
	119	421	Стални трошкови	20.170.000			20.170.000
	120	422	Трошкови путовања	4.000			4.000
	121	423	Услуге по уговору	4.340.000			4.340.000
	122	424	Специјализоване услуге	1.250.000			1.250.000
	123	425	Текуће поправке и одржавање	49.760.104	0		49.760.104
	124	426	Материјал	3.370.000			3.370.000
	125	465	Остале дотације и трансфери по закону	168.000			168.000
	126	482	Порези, обавезне таксе, казне и пенали	500.000			500.000
	127	483	Новчане казне и пенали по решењу судова	200.000			200.000
	128	485	Накнада штете за повреде или штету нанету од стране државних органа	100.000			100.000
	129	511	Зграде и грађевински објекти	17.557.235	850.000		18.407.235
	130	512	Машине и опрема	300.000			300.000
Извори финансирања за функцију 620:							
		01	Приходи из буџета	99.271.439			99.271.439
		07	Трансфери од других нивоа власти		0		0
		13	Нераспоређени вишак прихода из ранијих година		850.000		850.000
Функција 620:				99.271.439	850.000		100.121.439
Извори финансирања за програмску активност 1101-0001:							
1101-П1	Изградња некатегорисаног пута Борцима (село-гај)-600 метара						

453		<i>Друмски саобраћај</i>			
	131	511	Зграде и грађевински објекти	5.000.000	5.000.000
			Извори финансирања за функцију 453:		
		01	Приходи из буџета	5.000.000	5.000.000
			Функција 453:	5.000.000	0 5.000.000
			Извори финансирања за Пројекат 1502-П1:		
		01	Приходи из буџета	5.000.000	5.000.000
			Свега за Пројекат 1101-П1:	5.000.000	0 5.000.000
1101-П2			Изградња некатегорисаног пута у В Кчмарима-Срећковићи -600м		
453			<i>Друмски саобраћај</i>		
	132	511	Зграде и грађевински објекти	5.000.000	5.000.000
			Извори финансирања за функцију 453:		
		01	Приходи из буџета	5.000.000	5.000.000
			Функција 453:	5.000.000	0 5.000.000
			Извори финансирања за Пројекат 1101-П2:		
		01	Приходи из буџета	5.000.000	5.000.000
			Свега за Пројекат 1101-П2:	5.000.000	0 5.000.000
1101-П3			Изградња некатегорисаног пута Ђурђеву Засеок Петровићи 350м		
453			<i>Друмски саобраћај</i>		
	133	511	Зграде и грађевински објекти	3.200.000	3.200.000
			Извори финансирања за функцију 453:		
		01	Приходи из буџета	3.200.000	3.200.000
			Функција 453:	3.200.000	0 3.200.000
			Извори финансирања за Пројекат 1101-П3:		

1101-П4	Изградња некатегорисаног пута Ђурђеву Засеок				
453	Марковићи 300м				
	<i>Друмски саобраћај</i>				
134	511	Зграде и грађевински објекти	3.000.000		3.000.000
	Извори финансирања за функцију 453:				
	01	Приходи из буџета	3.000.000		3.000.000
	Функција 453:			3.000.000	0 3.000.000
	Извори финансирања за Пројекат 1101-П4:				
1101-П5	Изградња некатегорисаног пута Ђурђеву пут ка				
453	тунелу 500м				
	<i>Друмски саобраћај</i>				
135	511	Зграде и грађевински објекти	4.500.000		4.500.000
	Извори финансирања за функцију 453:				
	01	Приходи из буџета	4.500.000		4.500.000
	Функција 453:			4.500.000	0 4.500.000
	Извори финансирања за Пројекат 1101-П5:				
1101-П6	Изградња некатегорисаног пута у Ђурђеву пут				
453	код цркве 500м				
	<i>Друмски саобраћај</i>				
136	511	Зграде и грађевински објекти	4.500.000		4.500.000
	Извори финансирања за функцију 453:				
	01	Приходи из буџета	4.500.000		4.500.000

		Функција 453:	4.500.000	0	4.500.000
Извори финансирања за Пројекат 1101-П6:					
1101-П7		Изградња некатегорисаног пута у Саранову-пут			
		Добочар Миленовић 500м			
	453	<i>Друмски саобраћај</i>			
	137	511 Зграде и грађевински објекти	4.500.000		4.500.000
Извори финансирања за функцију 453:					
		01 Приходи из буџета	4.500.000		4.500.000
		Функција 453:	4.500.000	0	4.500.000
Извори финансирања за Пројекат 1101-П7:					
1101-П8		Изградња некатегорисаног пута у Сепцима -			
		засеок Марковићи 450м			
	453	<i>Друмски саобраћај</i>			
	138	511 Зграде и грађевински објекти	4.300.000		4.300.000
Извори финансирања за функцију 453:					
		01 Приходи из буџета	4.300.000		4.300.000
		Функција 453:	4.300.000	0	4.300.000
Извори финансирања за Пројекат 1101-П8:					
1101-П9		Изградња некатегорисаног пута у Сепцима -ОПЗ			
		700м			
	453	<i>Друмски саобраћај</i>			
	139	511 Зграде и грађевински објекти	5.000.000		5.000.000
Извори финансирања за функцију 453:					
		01 Приходи из буџета	5.000.000		5.000.000
		Функција 453:	5.000.000	0	5.000.000
Извори финансирања за Пројекат 1101-П9:					

1101-П10 453	Изградња некатегорисаног пута у Трски-засеок Николићи 1000м			
	<i>Друмски саобраћај</i>			
	140	511	Зграде и грађевински објекти	9.000.000
	Извори финансирања за функцију 453:			9.000.000
	01	Приходи из буџета		9.000.000
Функција 453:			9.000.000	0
Извори финансирања за Пројекат 1101-П10:				
1101-П11 453	Изградња некатегорисаног пута у Борцима (пут Бајкићи) 200м			
	<i>Друмски саобраћај</i>			
	141	511	Зграде и грађевински објекти	2.000.000
	Извори финансирања за функцију 453:			2.000.000
	01	Приходи из буџета		2.000.000
Функција 453:			2.000.000	0
Извори финансирања за Пројекат 1101-П11:				
1101-П12 453	Изградња некатегорисаног пута у Бошњану ОП 6 1640м			
	<i>Друмски саобраћај</i>			
	142	511	Зграде и грађевински објекти	15.000.000
	Извори финансирања за функцију 453:			15.000.000
	01	Приходи из буџета		15.000.000
Функција 453:			15.000.000	0
Извори финансирања за Пројекат 1101-П12:				
1101-П13 453	Изградња некатегорисаног пута у В Крчмарима засеок Цукићи 500м			
	<i>Друмски саобраћај</i>			

	143	511	Зграде и грађевински објекти	4.500.000		4.500.000
			Извори финансирања за функцију 453:			
		01	Приходи из буџета	4.500.000		4.500.000
			Функција 453:	4.500.000	0	4.500.000
1101-П14			Извори финансирања за Пројекат 1101-П13:			
453			Изградња некатегорисаног пута у В Крчмарима -			
			засеок Рафаиловићи 450м			
			<i>Друмски саобраћај</i>			
	144	511	Зграде и грађевински објекти	4.300.000		4.300.000
			Извори финансирања за функцију 453:			
		01	Приходи из буџета	4.300.000		4.300.000
			Функција 453:	4.300.000	0	4.300.000
1101-П15			Извори финансирања за Пројекат 1101-П14:			
453			Изградња некатегорисаног пута у Вишевцу-засеок			
			Вишевчић 490м			
			<i>Друмски саобраћај</i>			
	145	511	Зграде и грађевински објекти	4.500.000		4.500.000
			Извори финансирања за функцију 453:			
		01	Приходи из буџета	4.500.000		4.500.000
			Функција 453:	4.500.000	0	4.500.000
1101-П16			Извори финансирања за Пројекат 1101-П15:			
453			Изградња некатегорисаног пута у Вучићу пут			
			кроз кп. Бр.2170 КО Вучић 250м			
			<i>Друмски саобраћај</i>			
	146	511	Зграде и грађевински објекти	2.300.000		2.300.000
			Извори финансирања за функцију 453:			
		01	Приходи из буџета	2.300.000		2.300.000
			Функција 453:	2.300.000	0	2.300.000

1101-П17 453	Извори финансирања за Пројекат 1101-П14:				
	Изградња некатегорисаног пута у Поповићу - засеок Манђупа - 400м				
	<i>Друмски саобраћај</i>				
	147	511	Зграде и грађевински објекти	3.600.000	3.600.000
1101-П18 453	Извори финансирања за функцију 453:				
	01	Приходи из буџета		3.600.000	3.600.000
	Функција 453:			3.600.000	0 3.600.000
	Извори финансирања за Пројекат 1101-П17:				
1101-П18 453	Изградња некатегорисаног пута у Сепцима - засеок Петровац 1200м				
	<i>Друмски саобраћај</i>				
	148	511	Зграде и грађевински објекти	11.000.000	11.000.000
	Извори финансирања за функцију 453:				
1101-П19 453	01	Приходи из буџета		11.000.000	11.000.000
	Функција 453:			11.000.000	0 11.000.000
	Извори финансирања за Пројекат 1101-П18:				
	1101-П19 453	Изградња некатегорисаног пута у Бошњану - засеок Крушар 1500м			
<i>Друмски саобраћај</i>					
149		511	Зграде и грађевински објекти	13.000.000	13.000.000
Извори финансирања за функцију 453:					
1101-П20 453	01	Приходи из буџета		13.000.000	13.000.000
	Функција 453:			13.000.000	0 13.000.000
	Извори финансирања за Пројекат 1101-П19:				
	1101-П20 453	Изградња некатегорисаног пута у Д Јарушице - пут Центар према Трнави 400м			
<i>Друмски саобраћај</i>					

1101-П21 453	150	511	Зграде и грађевински објекти	3.600.000		3.600.000
			Извори финансирања за функцију 453:			
		01	Приходи из буџета	3.600.000		3.600.000
			Функција 453:	3.600.000	0	3.600.000
Извори финансирања за Пројекат 1101-П20: Изградња некатегорисаног пута у Д Рачи - од државног пута од куће Мике вулканизера 300м Друмски саобраћај						
1101-П22 453	151	511	Зграде и грађевински објекти	2.700.000		2.700.000
			Извори финансирања за функцију 453:			
		01	Приходи из буџета	2.700.000		2.700.000
			Функција 453:	2.700.000	0	2.700.000
Извори финансирања за Пројекат 1101-П21: Изградња некатегорисаног пута у М Крчарима-засеок Вуловићи 1000м Друмски саобраћај						
1101-П23 453	152	511	Зграде и грађевински објекти	9.000.000		9.000.000
			Извори финансирања за функцију 453:			
		01	Приходи из буџета	9.000.000		9.000.000
			Функција 453:	9.000.000	0	9.000.000
Извори финансирања за Пројекат 1101-П22: Изградња некатегорисаног пута у Саранову - засеок Бодљик 400м Друмски саобраћај						
	153	511	Зграде и грађевински објекти	3.600.000		3.600.000
			Извори финансирања за функцију 453:			
		01	Приходи из буџета	3.600.000		3.600.000

		Функција 453:	3.600.000	0	3.600.000
1101-П24		Извори финансирања за Пројекат 1101-П23:			
<i>453</i>		Изградња некатегорисаног пута у Саранову ОП			
		10 - Ивошевићи 1100м			
		<i>Друмски саобраћај</i>			
	154	511 Зграде и грађевински објекти	10.000.000		10.000.000
		Извори финансирања за функцију 453:			
		01 Приходи из буџета	10.000.000		10.000.000
		Функција 453:	10.000.000	0	10.000.000
1101-П25		Извори финансирања за Пројекат 1101-П24:			
<i>453</i>		Изградња некатегорисаног пута у Трсци -пут од			
		моста на Сипићком потоку кп. Бр. 2252/6 КО			
		Сипић 400м			
		<i>Друмски саобраћај</i>			
	155	511 Зграде и грађевински објекти	3.600.000		3.600.000
		Извори финансирања за функцију 453:			
		01 Приходи из буџета	3.600.000		3.600.000
		Функција 453:	3.600.000	0	3.600.000
		Извори финансирања за Пројекат 1101-П25:			
		<i>Укупно функција 453</i>	140.700.000	0	140.700.000
		<i>Укупно извор 01</i>	239.971.439	0	239.971.439
		<i>извор финансирања 13</i>		850.000	

4	8	ТУРИСТИЧКА ОРГАНИЗАЦИЈА ОПШТИНЕ РАЧА		
	1502		ПРОГРАМ 4 - РАЗВОЈ ТУРИЗМА	
	1502-0001		Управљањем развојем туризма	
	473	473	<i>Туризам</i>	
	156	411	Плате, додаци и накнаде запослених (зараде)	906.000 906.000
	157	412	Социјални доприноси на терет послодавца	165.000 165.000
	158	413	Накнаде у натури	0 0
	159	414	Социјална давања запосленима	0 0
	160	415	Накнаде трошкова за запослене	0 0
	161	416	Награде запосленима и остали посебни расходи	0 0
	162	417	Посланички додатак	0 0
	163	418	Судијски додатак.	0 0
	164	421	Стални трошкови	49.500 49.500
	165	422	Трошкови путовања	215.000 215.000
	166	423	Услуге по уговору	750.000 750.000
	167	425	Текуће поправке и одржавање	20.000 20.000
	168	426	Материјал	125.000 125.000
	169	465	Остале донације, дотације и трансфери	193.000 193.000
	170	482	Порези, обавезне таксе, казне и пенали	40.000 40.000
	171	512	Машине и опрема	40.000 40.000
			Извори финансирања за функцију 473:	
		01	Приходи из буџета	2.503.500 2.503.500
			Функција 473:	2.503.500 0 2.503.500
			Извори финансирања за Програмску активност 1502-0001:	
		01	Приходи из буџета	2.503.500 2.503.500
			Свега за Програмску активност 1502-0001:	2.503.500 0 2.503.500
	1502-0002		Туристичка промоција	
	473	473	<i>Туризам</i>	

	172	423	Услуге по уговору	1.630.000		1.630.000
	173	424	Специјализоване услуге	150.000		150.000
	174	426	Материјал	265.000		265.000
			Извори финансирања за функцију 473:			
	01		Приходи из буџета	2.045.000		2.045.000
			Функција 473:	2.045.000	0	2.045.000
			Извори финансирања за Програмску активност 1502-0002:			
	01		Приходи из буџета	2.045.000		2.045.000
			Свега за Програмску активност 1502-0002:	2.045.000	0	2.045.000
1502-П1			Карађорђеви дани			
473	473		<i>Туризам</i>			
	175	423	Услуге по уговору	1.700.000	600.000	2.300.000
	176	426	Материјал	150.000		150.000
			Извори финансирања за функцију 473:			
	01		Приходи из буџета	1.850.000		1.850.000
			Функција 473:	1.850.000	600.000	2.450.000
			Извори финансирања за Пројекат 1502-П1:			
	01		Приходи из буџета	1.850.000		1.850.000
			Свега за Пројекат 1502-П1:	1.850.000	600.000	2.450.000
			Извори финансирања за Пројекат 1502-П-1			
	01		Приходи из буџета	6.398.500	0	6.398.500
	07		Трансфери од других нивоа власти		500.000	500.000
	8		Добровољни трансфери од физичких и правних лица		100.000	100.000
			Свега за Програм 4:	6.398.500	600.000	6.998.500
			Извори финансирања за Главу 5:			

01	Приходи из буџета	6.398.500		6.398.500
07	Трансфери од других нивоа власти		500.000	500.000
8	Добровољни трансфери од физичких и правних лица		100.000	100.000
Свега за Главу 5:		6.398.500	600.000	6.998.500

4 8.1**НАРОДНА БИБЛИОТЕКА "РАДОЈЕ ДОМАНОВИЋ"****1201****ПРОГРАМ 13 - РАЗВОЈ КУЛТУРЕ****1201-0001****Функционисање локалних установа културе**

820

820 *Услуге културе*

177	411	Плате, додаци и накнаде запослених (зараде)	1.550.000		1.550.000
178	412	Социјални доприноси на терет послодавца	280.000		280.000
179	413	Накнаде у натури	30.000		
180	414	Социјална давања запосленима	150.000	60.000	210.000
181	415	Накнаде трошкова за запослене	35.000		35.000
182	416	Награде запосленима и остали посебни расходи	30.000		30.000
183	421	Стални трошкови	106.000	30.000	136.000
184	422	Трошкови путовања	125.000	30.000	155.000
185	423	Услуге по уговору	891.000	231.000	1.122.000
186	424	Специјализоване услуге	90.000		90.000
187	425	Текуће поправке и одржавање	20.000		20.000
188	426	Материјал	90.000	15.000	105.000
189	465	Остале донације, дотације и трансфери	193.000		193.000
190	482	Порези, обавезне таксе, казне и пенали	17.000		17.000
191	483	Новчане казне и пенали по решењу судова	8.000		8.000
192	511	Зграде и грађевински објекти	5.000		5.000
193	512	Машине и опрема	50.000	20.000	70.000
194	515	Нематеријална имовина	500.000	30.000	530.000

Извори финансирања за функцију 820:

01	Приходи из буџета	4.170.000		4.170.000
04	Сопствени приходи буџетских корисника		136.000	136.000

07	Трансфери од других нивоа власти		280.000	280.000
Функција 820:		4.170.000	416.000	4.586.000
Извори финансирања за програмску активност 1201-0001:				
01	Приходи из буџета	4.170.000		4.170.000
04	Сопствени приходи буџетских корисника		136.000	136.000
07	Трансфери од других нивоа власти		280.000	280.000
Свега за програмску активност 1201-0001:		4.170.000	416.000	4.586.000
Извори финансирања за Програм 13:				
01	Приходи из буџета	4.170.000		4.170.000
04	Сопствени приходи буџетских корисника		136.000	136.000
07	Трансфери од других нивоа власти		280.000	280.000
Свега за Програм 13:		4.170.000	416.000	4.586.000
Извори финансирања за Главу 8.1:				
01	Приходи из буџета	4.170.000		4.170.000
04	Сопствени приходи буџетских корисника		136.000	136.000
07	Трансфери од других нивоа власти		280.000	280.000
Свега за Главу 8.1:		4.170.000	416.000	4.586.000

4 8.2 820**КУЛТУРНИ ЦЕНТАР "РАДОЈЕ ДОМАНОВИЋ"****1201****ПРОГРАМ 13 - РАЗВОЈ КУЛТУРЕ****1201-0001****Функционисање локалних установа културе**

820

820 *Услуге културе*

195	411	Плате, додаци и накнаде запослених (зараде)	2.770.000		2.770.000
196	412	Социјални доприноси на терет послодавца	500.000		500.000
197	413	Накнаде у натури	30.000		30.000
198	414	Социјална давања запосленима	50.000	842.000	892.000
199	415	Накнаде трошкова за запослене	110.000		110.000

200	416	Награде запосленима и остали посебни расходи	70.000		70.000
201	421	Стални трошкови	1.378.000	20.000	1.398.000
202	422	Трошкови путовања	1.400.000	10.000	1.410.000
203	423	Услуге по уговору	4.160.000	165.000	4.325.000
204	424	Специјализоване услуге	480.000	10.000	490.000
205	425	Текуће поправке и одржавање	2.070.000	10.000	2.080.000
206	426	Материјал	910.000	529.000	1.439.000
207	465	Остале донације, дотације и трансфери	357.000		357.000
208	472	Накнаде за социјалну заштиту из буџета	0		0
209	481	Дотације невладиним организацијама	0		0
210	482	Порези, обавезне таксе, казне и пенали	14.000	5.000	19.000
211	483	Новчане казне и пенали по решењу судова	60.000	0	60.000
212	511	Зграде и грађевински објекти	540.000		540.000
213	512	Машине и опрема	730.000		730.000
Извори финансирања за функцију 820:			15.629.000		
01		Приходи из буџета	15.629.000		15.629.000
04		Сопствени приходи буџетских корисника		1.442.000	1.442.000
07		Трансфери од других нивоа власти		149.000	149.000
Функција 820:			15.629.000	1.591.000	17.220.000
Извори финансирања за програмску активност 1201-0001:					
01		Приходи из буџета	15.629.000		15.629.000
04		Сопствени приходи буџетских корисника		1.442.000	1.442.000
07		Трансфери од других нивоа власти		149.000	149.000
Свега за програмску активност 1201-0001:			15.629.000	1.591.000	17.220.000
Извори финансирања за Програм 13:					
01		Приходи из буџета	15.629.000		15.629.000
04		Сопствени приходи буџетских корисника		1.442.000	1.442.000
07		Трансфери од других нивоа власти		149.000	149.000

1201-ПЗ

820

214

215

Свега за Програм 13:		15.629.000	1.591.000	17.220.000
Извори финансирања за Главу 8.2:				
01	Приходи из буџета	15.629.000		15.629.000
04	Сопствени приходи буџетских корисника		1.442.000	1.442.000
07	Трансфери од других нивоа власти		149.000	149.000
Свега за Главу 8.2:		15.629.000	1.591.000	17.220.000
Пројекат: Подстицање младих општине Рача кроз очување народне традиције				
	820	Услуге културе		
	214	423	Услуге по уговору	100.000
	215	426	Материјал	500.000
Извори финансирања за функцију 820:				
07	Трансфери од других нивоа власти		600.000	600.000
Функција 820:		0	600.000	600.000
Извори финансирања за пројекат 1201-ПЗ:				
07	Трансфери од других нивоа власти		600.000	600.000
Свега за пројекат 1201-ПЗ:		0	600.000	600.000
Извори финансирања за Програм 13:				
01	Приходи из буџета		15.629.000	15.629.000
04	Сопствени приходи буџетских корисника		1.442.000	1.442.000
07	Трансфери од других нивоа власти		749.000	749.000
Свега за Програм 13:		15.629.000	2.191.000	17.820.000

4	9	ПРЕДШКОЛСКА УСТАНОВА "НАША РАДОСТ"				
	2001	ПРОГРАМ 8 - ПРЕДШКОЛСКО ОБРАЗОВАЊЕ				
	2001-0001	Функционисање предшколских установа				
	<i>911</i>	<i>911</i>	<i>Предшколско образовање</i>			
	216	411	Плате, додаци и накнаде запослених (зараде)	11.650.000	3.600.000	15.250.000
	217	412	Социјални доприноси на терет послодавца	2.582.000	373.000	2.955.000
	218	413	Накнаде у натури	1.000	10.000	11.000
	219	414	Социјална давања запосленима	200.000	1.511.000	1.711.000
	220	415	Накнаде трошкова за запослене	440.000	25.000	465.000
	221	416	Награде запосленима и остали посебни расходи	80.000	0	80.000
	222	421	Стални трошкови	2.193.000	1.134.000	3.327.000
	223	422	Трошкови путовања	2.500	447.000	449.500
	224	423	Услуге по уговору	310.000	1.055.000	1.365.000
	225	424	Специјализоване услуге	250.000	842.000	1.092.000
	226	425	Текуће поправке и одржавање	580.000	932.000	1.512.000
	227	426	Материјал	1.950.000	3.180.000	5.130.000
	228	465	Остале донације, дотације и трансфери	1.164.000	400.000	1.564.000
	229	482	Порези, обавезне таксе, казне и пенали	40.000	47.000	87.000
	230	483	Новчане казне и пенали по решењу судова	0	50.000	50.000
	231	511	Зграде и грађевински објекти	0	300.000	300.000
	232	512	Машине и опрема	230.000	1.475.000	1.705.000
		Извори финансирања за функцију 911:				
		01	Приходи из буџета	21.672.500		21.672.500
		04	Сопствени приходи буџетских корисника		8.682.000	8.682.000
		07	Трансфери од других нивоа власти		5.769.000	5.769.000
		08	Добровољни трансфери од физичких и правних лица		930.000	930.000
		Функција 911:		21.672.500	15.381.000	37.053.500
		Извори финансирања за програмску активност 2001-0001:				
		01	Приходи из буџета	21.672.500		21.672.500

Свега за програмску активност 2001-0001:		21.672.500	15.381.000	37.053.500
Извори финансирања за Програм 13:				
01	Приходи из буџета	21.672.500		21.672.500
04	Сопствени приходи буџетских корисника		8.682.000	8.682.000
07	Трансфери од других нивоа власти		5.769.000	5.769.000
08	Добровољни трансфери од физичких и правних лица		930.000	930.000
Свега за Програм 13:		21.672.500	15.381.000	37.053.500
Извори финансирања за Главу 9:				
01	Приходи из буџета	21.672.500		21.672.500
04	Сопствени приходи буџетских корисника		8.682.000	8.682.000
07	Трансфери од других нивоа власти		5.769.000	5.769.000
08	Добровољни трансфери од физичких и правних лица		930.000	930.000
Свега за Главу 9:		21.672.500	15.381.000	37.053.500

4	10	820	ОСНОВНА ШКОЛА "КАРАЂОРЂЕ"				
	2002		ПРОГРАМ 9 - ОСНОВНО ОБРАЗОВАЊЕ				
	2002-0001		Функционисање основних школа				
	912	912	Основно образовање				
		233	4631	Текући трансфери осталим нивоима власти	14.950.000		14.950.000
			Извори финансирања за функцију 912:				
			01	Приходи из буџета	14.950.000		14.950.000
			Функција 912:		14.950.000	0	14.950.000
			Извори финансирања за програмску активност 2002-0001:				
	2002		ПРОГРАМ 9 - ОСНОВНО ОБРАЗОВАЊЕ				
	2002-П1		Пројекат: Реконструкција крова основне школе Карађорђе				
	912	912	Основно образовање				

234	4632	Капитални трансфери осталим нивоима власти	5.950.000		5.950.000
		Извори финансирања за функцију 912:			
	01	Приходи из буџета	5.950.000		5.950.000
		Функција 912:	5.950.000	0	5.950.000
		Извори финансирања за Програм 9:			
	01	Приходи из буџета	20.900.000		20.900.000
		Свега за Програм 9:	20.900.000	0	20.900.000
		Извори финансирања за Главу 10:			
	01	Приходи из буџета	20.900.000		20.900.000
		Свега за Главу 10:	20.900.000	0	20.900.000

4 11 920

СРЕДЊА ШКОЛА РАЧА

2003

ПРОГРАМ 10 - СРЕДЊЕ ОБРАЗОВАЊЕ

2003-0001

Функционисање средње школе

920

920

Средње образовање

235	4631	Текући трансфери осталим нивоима власти	5.770.000		5.770.000
		Извори финансирања за функцију 920:			
	01	Приходи из буџета	5.770.000		5.770.000
		Функција 920:	5.770.000	0	5.770.000
		Извори финансирања за програмску активност 2003-0001:			
	01	Приходи из буџета	5.770.000		5.770.000
		Свега за програмску активност 2003-0001:	5.770.000	0	5.770.000

2003-П2

Пројекат: Израда игралишта за тенис

920

Средње образовање

	236	4632	Капитални трансфери осталим нивоима власти	3.500.000	0	3.500.000
			Извори финансирања за функцију 920:			
		01	Приходи из буџета	3.500.000		3.500.000
		07	Трансфери од других нивоа власти			0
			Функција 920:	3.500.000	0	3.500.000
			Извори финансирања за пројекат 2003-П1:			
		01	Приходи из буџета	3.500.000		3.500.000
		07	Трансфери од других нивоа власти			0
			Свега за пројекат 2003-П1:	3.500.000	0	3.500.000
2003-П1			Пројекат: Реконструкција трибина и осветљења			
			<i>на игралишту за мале спортове</i>			
			<i>Средње образовање</i>			
920	237	4632	Капитални трансфери осталим нивоима власти	500.000	0	500.000
			Извори финансирања за функцију 920:			
		01	Приходи из буџета	500.000		500.000
		07	Трансфери од других нивоа власти			0
			Функција 920:	500.000	0	500.000
			Извори финансирања за пројекат 2003-П1:			
			Извори финансирања за Програм 2003-П1:			
		01	Приходи из буџета	9.770.000		9.770.000
		07	Трансфери од других нивоа власти		0	0
			Свега за Програм 10:	9.770.000	0	9.770.000
			Извори финансирања за Главу 11:			
		01	Приходи из буџета	9.770.000		9.770.000
		07	Трансфери од других нивоа власти		0	0
			Свега за Главу 10:	9.770.000	0	9.770.000

4 12		ЦЕНТАР ЗА СОЦИЈАЛНИ РАД "ШУМАДИЈА"		
0901		ПРОГРАМ 11: СОЦИЈАЛНА И ДЕЧЈА ЗАШТИТА		
0901-0001		Социјалне помоћи		
070	70	<i>Социјална помоћ неklasификована на другом месту</i>		
238	4631	Текући трансфери осталим нивоима власти	9.500.000	9.500.000
		Извори финансирања за функцију 070:		
	01	Приходи из буџета	9.500.000	9.500.000
		Извори финансирања за Главу 12:		
	01	Приходи из буџета	9.500.000	9.500.000
	07	Трансфери од других нивоа власти	0	0
		Свега за Главу 12:	9.500.000	9.500.000
070	70	<i>Социјална помоћ неklasификована на другом месту</i>		
0901-П1		Пројекат: Услуге подршке и помоћи за старе		
239	421	Стални трошкови	24.200	96.800
240	422	Трошкови путовања	24.200	96.800
241	423	Услуге по уговору	387.200	1.548.800
242	512	Машине и опрема	309.760	1.239.040
				0
	01	Приходи из буџета	745.360	745.360
	05	Донације од иностраних земаља		2.981.440
		Извори финансирања за Програм 0901-П1:		
	01	Приходи из буџета	745.360	745.360
	05	Донације од иностраних земаља		2.981.440
		Свега за Програм 12:	745.360	3.726.800

Извори финансирања за Разделе 1,2,3,4 и 5 :			
01	Приходи из буџета	533.458.799	533.458.799
04	Сопствени приходи буџетских корисника		10.260.000
05	Донације од иностраних земаља		2.981.440
06	Донације од међународних организација		2.000.000
07	Трансфери од других нивоа власти		8.881.100
08	Добровољни трансфери од физичких и правних лица		1.030.000
13	Нераспоређени вишак прихода из ранијих година	-	1.350.000
Свега за Разделе 1,2,3,4 и 5:		533.458.799	26.502.540
			559.961.339

III ИЗВРШАВАЊЕ БУЏЕТА

Члан 9.

У складу са Законом о одређивању максималног броја запослених у локалној администрацији ("Службени гласник РС", број 104/2009), број запослених код корисника буџета не може прећи максималан број запослених на неодређено и одређено време и то:

55 запослених у локалној администрацији на неодређено време,

5 запослених у локалној администрацији на одређено време,

У овој одлуци о буџету средства за плате се обезбеђују за број запослених из става 1. овог члана.

Члан 10.

За извршавање ове Одлуке, одговоран је председник општине. Наредбодавац за извршење буџета је председник општине.

Члан 11.

Наредбодавац директних и индиректних корисника буџетских средстава је функционер (руководилац), односно лице које је одговорно за управљање средствима, преузимање обавеза, издавање налога за плаћање који се извршавају из средстава органа, као и за издавање налога за уплату средстава која припадају буџету.

Члан 12.

За законито и наменско коришћење средстава распоређених овом Одлуком, одговорни су функционери, односно руководиоци директних и индиректних корисника буџетских средстава.

Члан 13.

Орган управе надлежан за финансије обавезан је да редовно прати извршење буџета и најмање два пута годишње информисе председника општине (општинско веће), а обавезно у року од петнаест дана по истеку шестомесечног, односно деветомесечног периода.

У року од петнаест дана по подношењу извештаја из ст.1. овог члана (општинско веће) усваја и доставља извештај Скупштини општине.

Извештај садржи и одступања између усвојеног буџета и извршења и образложење великих одступања.

Члан 14.

Одлуку о промени апропријације из општих прихода буџета и преносу апропријације у текућу буџетску резерву, у складу са чл.61. Закона о буџетском систему доноси Општинско веће.

Члан 15.

Решење о употреби текуће буџетске и сталне буџетске резерве на предлог одељења за привреду буџет и финансије доноси Општинско веће.

Члан 16.

Одлуку о отварању буџетског фонда у складу са чл.64. Закона о буџетском систему доноси Општинско веће.

Члан 17.

Општинско веће одговорно је за спровођење фискалне политике и управљање јавном имовином, приходима и примањима и расходима и издацима на начин који је у складу са Законом о буџетском систему.

Овлашћује се председник Општине да, у складу са чл.27 ж. Закона о буџетском систему, може поднети захтев министарству надлежном за послове финансија за одобрење фискалног дефицита изнад утврђеног дефицита од 10%, уколико је резултат реализације јавних финансија.

Члан 18.

Новчана средства буџета Општине, директних и индиректних корисника средстава тог буџета, као и других корисника јавних средстава који су укључени у консолидовани рачун трезора општине, воде се у депонију на консолидованом рачуну трезора.

Члан 19.

Обавезе које преузимају директни и индиректни корисници буџетских средстава морају одговарати апропријацији која им је за ту намену овом одлуком одобрена и пренета, а за обавезе преко 150.000,00 динара неопходна је сагласност Општинског већа.

Изузетно корисници из ст.1. овог члана, у складу са чл.54. Закона о буџетском систему, могу преузети обавезе по уговору који се односи на капиталне издатке и захтева плаћање у више година, на основу предлога органа надлежног за послове финансија, уз сагласност општинског већа, а највише до износа исказаних у плану капиталних издатака из чл.4. ове одлуке.

Корисници буџетских средстава су обавезни, да пре покретања поступка јавне набавке за преузимање обавеза прибаве сагласност општинског већа. Корисник буџетских средстава, који одређени расход извршава из средстава буџета и из других прихода, обавезан је да измирење тог расхода прво врши из прихода из тих других извора.

Обавезе преузете у 2016. години у складу са одобреним апропријацијама у тој години, а неизвршене у току 2016. године, преносе се у 2017. годину и имају статус преузетих обавеза и извршавају се на терет одобрених апропријацијама овом одлуком.

Члан 20.

Преузете обавезе и све финансијске обавезе морају бити извршене искључиво на принципу готовинске основе са консолидованог рачуна трезора, осим ако је законом односно актом Владе предвиђен другачији метод.

Члан 21.

Корисници буџетских средстава преузимају обавезе само на основу писаног уговора или другог правног акта, уколико законом није другачије прописано.

Плаћање из буџета неће се извршити уколико нису поштоване процедуре утврђене чланом 56. ст.3. Закона о буџетском систему.

Члан 22.

Корисници буџетских средстава приликом додељивања уговора о набавци добара, пружању услуга или извођењу грађевинских радова, морају да поступе у складу са Законом о јавним набавкама ("Службени гласник РС", бр.124/2012).

Јавна набавка мале вредности, у смислу чл.39. Закона о јавним набавкама сматра се набавка истоврсних добара, услуга или радова, чија је укупна процењена вредност на годишњем нивоу нижа од 5.000.000 динара.

Члан 23.

Обавезе према корисницима буџетских средстава извршавају се сразмерно оствареним примањима буџета. Ако се у току године примања смање, издаци буџета извршаваће се по приоритетима, и то: обавезе утврђене законским прописима на постојећем нивоу и минимални стални трошкови неопходни за несметано функционисање корисника буџетских средстава.

Члан 24.

Средства распоређена за финансирање расхода и издатака корисника буџета, преносе се на основу њиховог захтева у складу са одобреним квотама у тромесечним плановима буџета.

Уз захтев, корисници су дужни да доставе комплетну документацију за плаћање (копије).

Члан 25.

Новчана средства на консолидованом рачуну трезора могу се инвестирати у 2016.години, само у складу са чл.10. Закона о буџетском систему, при чему су, у складу са истим чланом Закона, председник општине, односно лице које он овласти, одговорни су за ефикасност и сигурност тог инвестирања.

Члан 26.

Општинско донеће програм рационализације којим ће обухватити све кориснике јавних средстава, укључујући и одређене критеријуме за извршење тог програма, и о томе обавестити скупштину општине.

Корисник буџетских средстава не може, без предходне сагласности председника општине, засновати радни однос са новим лицима до краја 2015.године, уколико средства потреба за исплату плата тих лица нису обезбеђена у оквиру износа средстава која су, у складу са овом одлуком предвиђена за плате том буџетском кориснику и програмом рационализације из ст.1. овог члана.

Члан 27.

Директни и индиректни корисници буџетских средстава у 2016.години обрачунату исправку вредности нефинансијске имовине исказују на терет капитала, односно не исказују расход амортизације и употребе средстава за рад.

Члан 28.

За финансирање дефицита текуће ликвидности, који може да настану услед неуравнотежености кретања у приходима и расходима буџета, председник општине може се задужити у складу са одредбама чл.35. Закона о јавном дугу ("Службени гласник РС", бр.61/2005, 107/2009 и 78/2011).

Члан 29.

Корисници буџетских средстава пренеће на рачун извршења буџета до 31.децембра 2016.године, средства која нису утрошена за финансирање расхода у 2016.години, која су овим корисницима пренета у складу са Одлуком о буџету Општине Рача за 2016.годину.

Члан 30.

Изузетно, у случају да се у буџету Општине Рача из другог буџета (Републике, Покрајине, друге општине) определе актом наменска трансферна средства, укључујући и наменска трансферна средства за надокнаду штета услед елементарних непогода, као и у случају оговарања донације, чији износи нису могли бити познати у поступку доношења ове одлуке, орган управе надлежан за финансије на основу тог акта отвара одговарајуће

апропријације за извршавање расхода по том основу, у складу са чл. 5. Закона о буџетском систему.

Члан 31.

Плаћање са консолидованог рачуна трезора за реализацију обавеза других корисника јавних средстава, у смислу Закона о буџетском систему, који су укључени у систем консолидованог рачуна атарезора, неће се вршити уколико ови корисници нису добили сагласност на финансијски план на начин прописан законом, односно актом Скупштине општине и уколико тај план нису доставили Управи за трезор.

Члан 32.

У буџетској 2016.години неће се вршити обрачун и исплата божићних, годишњих и других врста накнада и бонуса предвиђених посебним и појединачним колективним уговорима, за директне и индиректне кориснике средстава буџета, осим јубалних награда за запослене који су то право стекли у 2016.години.

Члан 33.

Корисник буџетских средстава, који одређени расход и издатак извршава из других извора прихода и примања, који нису опште приходе буџета (извор 01-Приходи из буџета), обавезе може преузимати само до нивоа остварења тих прихода или примања, уколико је ниво остварених прихода и примања мањи од одобрених апропријација.

Корисник буџетских средстава код кога у току године дође до умањења одобрених апропријација из разлога извршења принудне наплате, за износ умањења предузеће одговарајуће мере у циљу прилагођавања преузете обавезе, тако што ће предложити умањење обавезе, односно продужење уговорног рока за плаћање или отказати уговор.

Члан 34.

Приоритет у извршавању расхода за робе и услуге корисника буџетских средстава имају расходи за сталне трошкове, трошкове текућих поправки и одржавања и материјал.

Корисници буџетских средстава дужни су да обавезе настале по основу сталних трошкова, трошкова текућих поправки и одржавања, материјала, као и по основу капиталних издатака измире у року утврђеном законом који регулише рокове измирења новчаних обавеза у комерцијалним трансакцијама.

Члан 35.

Ову одлуку објавити у службеном гласнику општине Рача и доставити министарству надлежном за послове финансија.

Члан 36.

Ова Одлука ступа на снагу наредног дана од дана објављивања у Службеном гласнику општине Рача, а примењиваће се од 1. јануара 2016.године.

СКУПШТИНА ОПШТИНЕ РАЧА

Број: 020-136/2015-I-01
Дана: 25.12.2015. године.

ПРЕДСЕДНИК
СКУПШТИНЕ ОПШТИНЕ РАЧА
Душан Ђоковић, с.р.

На основу члана 41. став 1. Закона о запошљавању и осигурању за случај незапослености ("Службени гласник РС", број 36/2009, 88/2010 и 38/2015), Скупштина општине Рача, на предлог Општинског већа општине Рача, на седници одржаној дана 25.12.2015. године, донела је :

ЛОКАЛНИ АКЦИОНИ ПЛАН ЗАПОШЉАВАЊА ОПШТИНЕ РАЧА ЗА 2016. ГОДИНУ

УВОД

Општина Рача је у протеклом периоду израдила и спровела локални акциони план запошљавања (ЛАПЗ) за 2015.годину. Кроз мере активне политике запошљавања, које су дефинисане ЛАПЗ за наведену годину, као мера финансирања изабрани су јавни радови.

У 2015. години кроз финансирање из буџета општине Рача упослено је 25 лица – геронто домаћица. За реализацију ове мере утрошено је из буџета општине Рача 1.500.000,00 динара. Мера је реализована у свим месним заједницама на територији општине Рача.

Акциони план запошљавања општине Рача за 2016.годину (у даљем тексту: ЛАПЗ) је оквир за планиране активности у 2016.години. Њиме се дефинишу приоритети и циљеви и утврђују програми и мере политике запошљавања које ће се реализовати током 2016. године на територији општине Рача, како би се допринело остварењу циљева и постигло одрживо повећање запослености.

Правни основ за доношење Акционог плана је одредба 41. став 1. Закона о запошљавању и осигурању за случај незапослености („Службени гласник РС“, број 36/09, 88/10 и 38/2015) којим је утврђено да надлежни орган локалне самоуправе може по прибављању мишљења Локалног савета за запошљавање усвојити локални акциони план запошљавања.

ЛАПЗ је у сагласности са Националном стратегијом запошљавања за период 2011-2020.година(„Службени гласник РС”, број 37/11) и Националним акционим планом запошљавања за 2016.годину(„Службени гласник РС”, број 82/2015).

Приоритети политике запошљавања у 2016.години су :

- 1) Развој људских ресурса;
- 2) Стварање повољних услова за повећање нивоа инвестиција у привреду општине ;
- 3) Мере активне политике запошљавања;

Успешно остваривање ЛАПЗ и предвиђених приоритета и мера подразумева активно учешће и сарадњу свих институција и социјалних партнера. Општина Рача у реализацији ових приоритета рачуна на партнерство и подршку надлежних Министарстава РС, Националне службе за запошљавање и Регионалне Агенције за економски развој Шумадије и Поморавља.

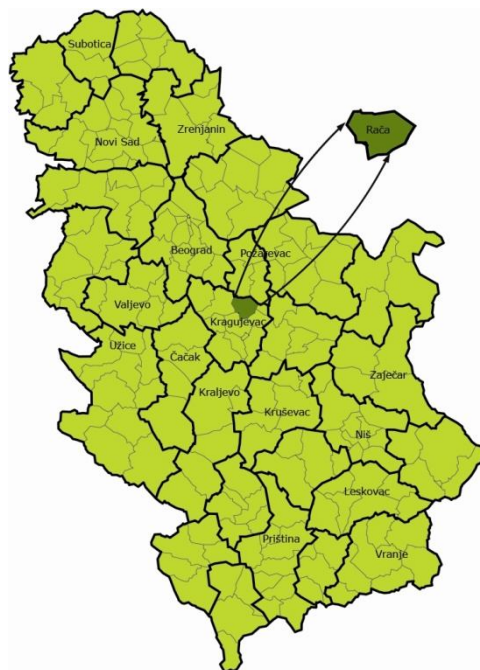
1. ПРОФИЛ ОПШТИНЕ РАЧА

1.1. Географски положај

Општина Рача је једна од седам општина Шумадијског округа. Смештена је у источном делу Шумадије и захвата сливно подручје средњег и једног дела горњег тока реке Раче.

Њеној територији припада крајњи северни део округа тј. области око реке Раче и Јасенице које пружају разнолике природне и привредне могућности. Она се северозападним делом своје територије налази у долини реке Јасенице. Њен положај је одређен координатама између $44^{\circ} 6' 10''$ (најјужнија тачка у Собоци у атару села Војиновац) и $44^{\circ} 17' 10''$ (најсевернија тачка у Горњем пољу у селу Сепци) северне географске ширине и $20^{\circ} 49' 00''$ (најзападнија тачка у селу Сараново и $21^{\circ} 3' 30''$ (најисточнија тачка у долини реке Раче, која је истовремено и најнижа тачка општине) источне географске дужине . Рачанска општина данас има повољан географски положај.

Општина Рача обухвата 9,04% укупне површине Шумадијског округа. На њеној територији поред варошице Рача налази се још 17 насеља а формирано је 16 месних заједница и то: Рача, Вучић, Мирашевац, Велико Крчмаре, Мало Крчмаре, Трска, Сипић, Доња Рача, Бошњане, Ђурђево, Сараново, Сепци, Доње Јарушице, Поповић, Вишевац и Борци. Преко територије Општине Рача води шумадијски попречни савремени магистрални пут Марковац – Рача – Наталинци – Топола – Аранђеловац – Лазаревац који спаја ауто-пут Београд – Ниш на истоку, са Ибарском магистралом на западу. Друмске саобраћајнице које пролазе средином рачанске општине дају јој транзитни значај јер представља важну везу између Великоморавске долине и Колубарске долине. Примарну мрежу путева, на подручју општине Рача, чине државни путеви I и II реда, општински (локални) путеви, улице у насељу Рача, као и остали некатегорисани путеви.



1.2 Становништво

Табела 1.

	Рача	Србија
- Укупан број становника (2011) :	11503	7186862
- Стопа природног прираштаја	-12,8	-5.2
- Промена 2002- 2010	-11%	-4,15%
- % од укупног броја становника РС	0,16%	100%

* Извор података : РЗС

1.2.1 Структура становништва по старости

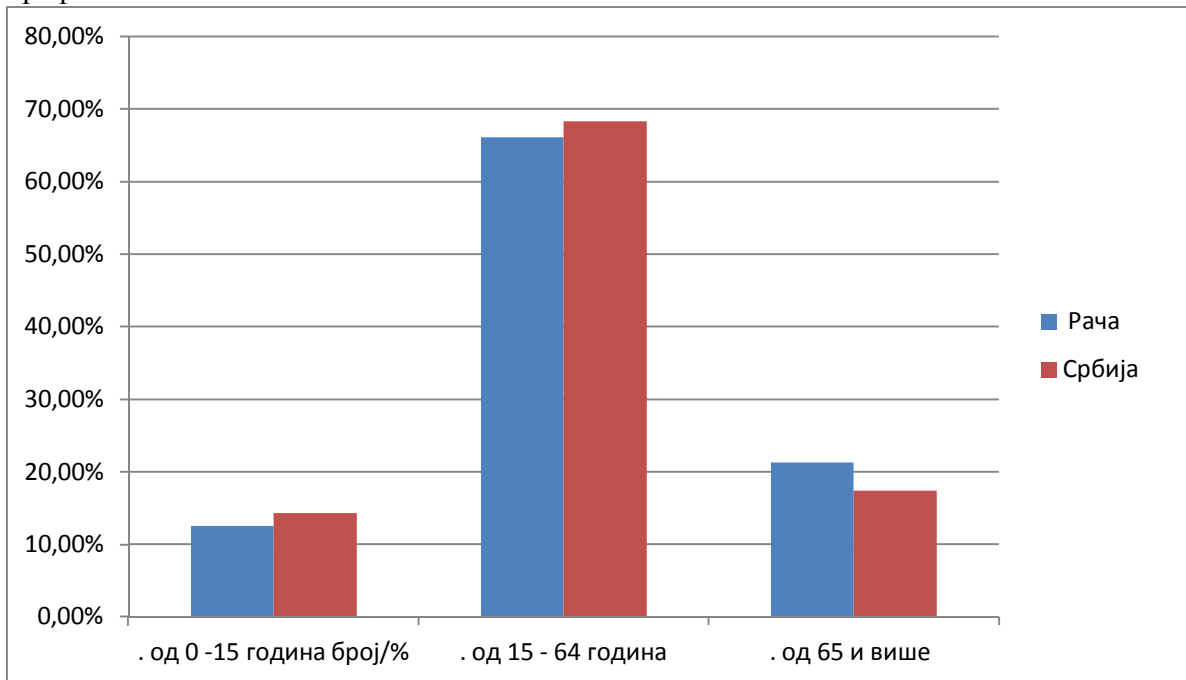
Табела 2.

	Рача	%	Србија	%
. од 0 -14 година број/%	1.450	12,6%	1025278	14,3 %
. од 15 - 64 година	7.608	66,1%	4911268	68,3 %
. од 65 и више	2.445	21,3%	1250316	17,4 %
- Просечна старост		45		42,2

*Извор података:РЗС

График

1.

**1.2.2. Образовна структура становништва**

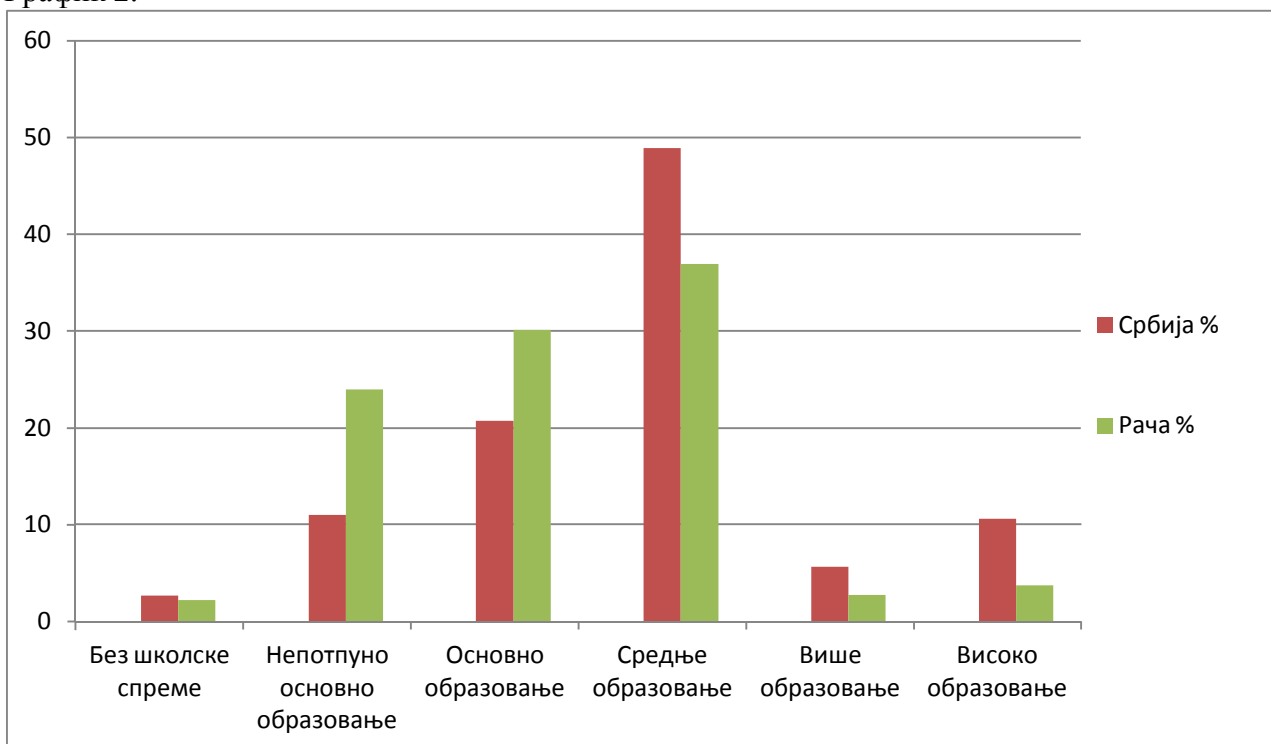
Становништво старо 15 и више година по школској спреми

Табела 3.

Попис 2011	Без школске спреме	Непотпуно Основно образовање	Основно образовање	Средње образовање	Више образовање	Високо образовање
Р.Србија	164884	677499	1279116	3015092	348335	652234
%	2,68	11	20,76	48,93	5,65	10,59
Рача	223	2412	3030	3714	278	378
%	2,22	23,99	30,14	36,94	2,77	3,76

Извор података: РЗС

График 2.



1.3 ЕКОНОМИЈА**1.3.1 Запосленост и зараде**

Табела 4.

	Општина/град	Србија
- Број запослених 2014.година	2.347	1.697.686
- Број запослених у односу на укупан број становника - 2014.година у %	20,4 %	23,84 %
- Просечна зарада без пореза и доприноса по запосленом РСД- децембар 2014	28.318	49.970
- Просечна зарада без пореза и доприноса по запосленом РСД- октобар 2015	32.033	44.124

Извор података: РЗС

Укупан број запослених на територији општине Рача у 2014. години 2347. Од укупног броја запослених 1965 лица (83,72%) је запослено у привреди, док је 382 лица (16,28%) запослено у образовању, здравству и социјалној заштити, и државној управи и обавезном социјалном осигурању.

Укупан број запослених на територији општине Рача, стање на дан 31.03.2015. године је 2353. Од укупног броја запослених 1994 лица (84,74%) је запослено у привреди, док 359 лица (15,26%) запослено у образовању, здравству и социјалној заштити, и државној управи и обавезном социјалном осигурању.

Табела 5.

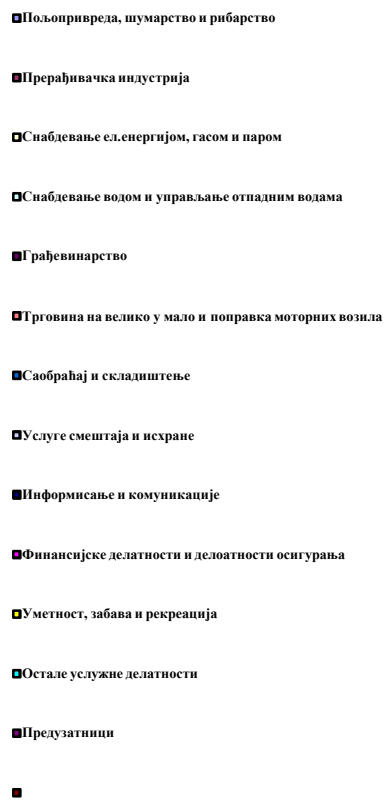
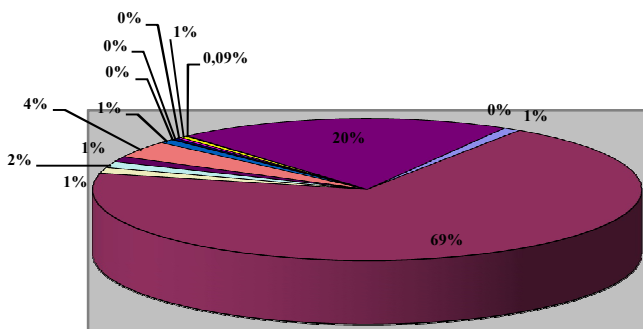
Запослени у општини по секторима делатностима					
Привреда	2014		2015*		Повећање / смањење у периоду 2014/2015* %
	Број запослених	% од укупног броја запослених	Број запослених	% од укупног броја запослених	
Пољопривреда, шумарство и рибарство	27	1,15%	20	0,85%	-0,3
Рударство	0	0	0	0	0
Прерађивачка индустрија	1344	57,26 %	1381	58,69%	1,43 %
Снабдевање ел. енергијом, гасом и паром	28	1,19%	27	1,15%	-0,04%
Снабдевање водом и управљање отпадним водама	26	1,11%	28	1,19%	0,08%
Грађевинарство	26	1,11%	25	1,06%	-0,05%
Трговина на велико и мало и поправка моторних возила	65	2,77%	77	3,27%	0,5%
Саобраћај и складиштење	20	0,85%	18	0,76%	-0,09%
Услуге смештаја и исхране	2	0,09%	2	0,08%	-0,01%
Информисање и комуникације	6	0,26%	6	0,25%	-0,01%
Финансијске делатности и делатности осигурања	6	0,26%	6	0,25%	-0,01%
Пословање некретнинама	0	0	0	0	0
Уметност, забава и рекреација	2	0,09%	9	0,38%	0,29%
Остале услужне делатности	2	0,09%	2	0,08%	-0,01%
Предузетници	411	17,51%	393	16,7%	-0,81%
Ванпривреда	382	16,28%	359	15,25%	-1,03%
Укупно	2347	100%	2353	100%	

Извор података: Регионална привредна комора и РЗС

* стање на дан 31.03.2015.године

График 3.

Запослени по секторима делатности (привреда-стање на дан
31.03.2015. год.)



1.3.2 Подаци о тржишту рада и незапослености

Подаци о тржишту рада и незапослености

Табела 6.

Подаци о тржишту рада и незапослености	Рача
Укупан број незапослених лица пријављених на евиденцију НСЗ 2014.год.	1.030
Укупан број незапослених лица пријављених на евиденцију НСЗ 2015.год.(септембар)	1.104
Повећање или смањење у периоду од децембар2014.год.-септембар 2015.год.	7,18 %
Укупан број дугорочно незапослених лица-2014.година	713
Укупан број дугорочно незапослених лица септембар 2015	731
% дугорочно незапослених лица/укупан број незапослених лица -2014	69,22%
% дугорочно незапослених лица/укупан број незапослених лица –септембар 2015	66,21%

Извор података: НСЗ

Табела 7.

	Рача/2014	Рача/2015*
Структура незапослених лица %		
- Млади до 30 година старости	27,28 %	28,99 %
- Од 30-50 година	39,32 %	40,31 %
- Од 50-65 година	33,40 %	30,70 %
-	100%	100 %

Извор података: НСЗ

* податак за септембар 2015.године

Табела 8.

Незапосленост по степену образовања

	Рача /2014	Рача/2015*
Незапосленост по степену образовања		
- VII/VIII	4,85%	4,62%
- VI/1/2	3,20%	3,08%
- III-V	53,01%	55,07%
- I+II	38,93%	37,23%

Извор података: НСЗ

* податак за септембар 2015.године

Од укупног броја незапослених лица од 1.104 –податак из септембра 2015.године, 542 лица на евиденцији тржишта рада чине жене или 49,09%. Највише их има са првим степеном (198) и четвртим степеном стручне спреме (182). Према годинама старости на евиденцији тржишта рада највише има жена старосне доби од 50-54 година укупно 83, старосне доби од 45-49 година укупно 75 и доби од 55-59 година, укупно 70, што значи да је висок проценат жена у категорији теже запошљивих лица.

2. СТАЊЕ НА ТРЖИШТУ РАДА

2.1. SWOT анализа - Процена ризика и потенцијала тржишта рада

S- снаге	W- слабости
<ol style="list-style-type: none"> 1. Повољан географски положај општине; 2. Развијена прерађивачка индустрија ; 3. Разноликост делатности приватних послодаваца; 4. Национална Стратегија запошљавања за период 2011-2020.година; 5. Национални акциони план запошљавања за 2016.годину 6. Расположена радна снага различитог профила; 7. Добра искуства са страним инвеститорима; 8. Постојање Стратегија и Локалног савета за запошљавање; 	<ol style="list-style-type: none"> 1. Присутан недостатак средстава за инвестирање у приватном сектору; 2. Неусклађеност потреба привреде са образовним профилима; 3. Недовољна повезаност привреде, образовања и НСЗ. 4. Ниска мобилност радне снаге; 5. Недостатак практичних знања по завршеној школи; 6. Висок удео старијих људи у радној снази; 7. Недовољно активно удружење предузетника 8. Одлив кадрова

О-шансе	Т-претње
<ol style="list-style-type: none"> 1. Издвајање већих средстава за мере активне политике запошљавања; 2. Коришћење средстава ЕУ фондова. 3. Улагања у пословну инфраструктуру; 4. Присуство страног капитала и страних инвестиција; 5. Организовање Сајмова запошљавања, 6. Програми подршке привреди од стране надлежних Министарства 7. Усвојен Закон о улагањима 	<ol style="list-style-type: none"> 1. Присутна економска криза 2. Раст каматних стопа; 3. Недовољна заступљеност нових технологија 4. Недостатак повољних кредита;

Резултати SWOT анализе:

Као **снаге** општине Рача на пољу запошљавања и тржишта рада, препознате су географски положај, развијена прерађивачка индустрија, разноликост делатности приватних послодаваца, расположива радна снага различитих профила, добра искуства са различитим инвеститорима, постојање стратегија и акционих планова на националном и локалном нивоу. Да се постојеће снаге ефикасније користе, потребно је:

- Промовисати инвестиционе потренцијале општине;
- Системски радити на подизању предузетничког духа код младих;
- Покренути од стране локалне самоуправе системске активности за подршку активностима МСП;

Као **слабости** општине Рача на пољу запошљавања и тржишта идентификовани су недостатак средстава за инвестирање у приватном сектору, неусклађеност потреба привреде са образовним профилима, недовољна повезаност привреде, образовања и НСЗ, ниска мобилност радне снаге, недостатак практичних знања по завршеној школи; неискоришћеност Инкубатор центра за развој предузетништва, висок удео старијих људи у радној снази; недовољно активно удружење предузетника, одлив кадрова.

Локалним акционим планом запошљавања могуће је постићи напредак у областима:

- Системски радити на побољшању (пословне) инфраструктуре;
- Спроводити посебне програме ради повећања атрактивности локација за инвеститоре ван седишта општине;
- Континуирано реализовати курсеве који ће повећати шансу угоржених категорија незапослених;
- Дефинисати квалитетне програме преквалификације у сарадњи са свим заинтересованима, одредити носиоце тих процеса;
- Утврдити услуге које могу поспешити рад привредних друштава на територији општине и организовати пружање истих;

Као **шансе** општине Рача на пољу запошљавања и тржишта рада препознате су издвајање већих средстава за мере активне политике запошљавања, коришћење средстава ЕУ фондова, улагања у пословну инфраструктуру, присуство страног капитала и страних инвестиција, организовање Сајмова запошљавања, програми подршке привреди од стране надлежних Министарства.

Локалним акционим планом запошљавања планирају се следеће активности ради претварања шанси у снаге на територији општине Рача:

-Обезбедити средства поред републичких средстава и са општинског нивоа, која ће бити усмерена у суфинансирање програма или мера активне политике запошљавања које подржава надлежно министарство.

-Системски обезбедити привредним субјектима квалитетан приступ информацијама о доступним средствима ЕУ

- Обезбедити (техничку) подршку за започињање приватног бизниса;

Као **опасности** на пољу запошљавања и тржишта рада у општини Рача идентификовани су углавном могући макроекономски трендови који су ван контроле локалне самоуправе: недостатак повољних кредита за инвестиције, присутна економска криза, раст каматних стопа, недовољна заступљеност нових технологија.

Локалним акционим планом запошљавања се планирају активности у складу са капацитетима локалних самоуправа да утичу на ове процесе. Оно што се препознаје као потребно је:

- системски радити на умрежавању кадрова по привредним гранама (струковна удружења, кластери и сл...)

-остварити добру сарадњу и комуникацију са свим субјектима и релевантним институцијама које креирају пословно окружење на државном нивоу.

2.2 Мере активне политике запошљавања које спроводи НСЗ

Мере активне политике запошљавања којима се остварују циљеви ЛАПЗ а спроводи их НСЗ су следеће.;

1. Субвенције за запошљавање незапослених лица из категорије теже запошљивих ;
2. Подршка samozapošljavanju;
3. Додатно образовање и обука;
4. Подстицаји за запошљавање корисника новчане накнаде
5. Јавни радови;
6. Мере активне политике запошљавања за особе са инвалидитетом;

У оквиру спровођења мера активне политике запошљавања присутне су следеће активности:

*обука за активно тражење посла;

* организовање Сајмова запошљавања;

* посете послодавцима у оквиру којих се добијају информације о активним мерама запошљавања;

3. СТРАТЕШКИ ЦИЉЕВИ И ПРОГРАМИ АКТИВНЕ ПОЛИТИКЕ ЗАПОШЉАВАЊА НА ТЕРИТОРИЈИ ОПШТИНЕ РАЧА

Стратешки циљ 1. Развој људских ресурса

Програм : Програм подршке samozapošljavanju (СОР у оквиру Приоритетне осе I – Економски развој, посебни циљ-1.1. 2.Развијен МСП сектор и систем подршке бизнису);

Стратешки циљ 2: Створити повољне услове за повећање нивоа инвестиција у привреду општине Рача (СОР- у оквиру Приоритетне осе I – Економски развој, посебни циљ - 1.1.1. Унапређење инвестиционе климе кроз активирање неискоришћених локација, и објеката, радних и комерцијалне зоне)

- 1) Програм :Програм израде планске документације (СОР у оквиру Приоритетне осе I – Економски развој, посебни циљ - 1.1.1. Унапређење инвестиционе климе кроз активирање неискоришћених локација, и објеката, радних и комерцијалне зоне);
- 2) Програм:Програм промотивних активности за привлачење инвестиција (СОР у оквиру Приоритетне осе I – Економски развој, посебни циљ - 1.1.1. Унапређење инвестиционе климе кроз активирање неискоришћених локација, и објеката, радних и комерцијалне зоне);

Стратешки циљ 3 : Мере активне политике запошљавања

1. Програм: Програми у партнерству са НСЗ : Субвенције за запошљавање, Јавни радови

АКЦИОНИ ПЛАН ЗАПОШЉАВАЊА ЗА 2016.ГОДИНУ

Стратешки циљ 1. РАЗВОЈ ЉУДСКИХ РЕСУРСА						
Број мере	Веза са СОР	Мера	Партнери	Финансијска средства	Извори финансирања	Индикатори
1.Програм: Програм подршке samozapošljavanju (СОР Програм 4 –приритет Економија и предузетништво)						
Мера 1.	1.1.1.	Континуирано реализовати едукацију која ће повећати шансу угрожених категорија незапослених на тржишту рада	-НСЗ -ЦСР -РРА -ЛС - МРЗБСП	+	-Буџет РС Пројекти-конкурси	-Број учесника у преквалификацији и доквалификацији -Број новооснованих предузећа из редова едукованих
Мера 2.	1.1.2.	Систематски радити на подизању предузетничког духа код младих	НСЗ, Канцеларија за младе, ЛС МОС, Организације цивилног друштва	+	Пројектно финансирање	Број младих укључених у програм Број младих који покрену самостални бизнис
Мера 3.	1.1.3.	Јачање капацитета одељења за ЛЕР и Локалног савета за запошљавање са циљем унапређења система подршке бизнису	-НСЗ -ЛС РРА	+	-Пројектно финансирање	-Број обука запослених у ЛЕР-у и чланова ЛСЗ -Број и врста предузетих акција у области запошљавања

Стратешки циљ 2. СТВОРИТИ ПОВОЉНЕ УСЛОВЕ ЗА ПОВЕЋАЊЕ НИВОА ИНВЕСТИЦИЈА У ПРИВРЕДУ ОПШТИНЕ РАЧА						
Број мере	Веза са СОП	Мера	Партнери	Финансијска средства	Извори финансирања	Индикатори
1.Програм: Програм израде планске документације						
Мера 4.	1.1.1.	Доношење планова детаљне регулације за радне и комерцијалну зону	ЈЛС, ОУ	+	Буџет РС, буџет ЈС, пројектно финансирање	Удвојени ПДР за радне и комерцијалну зону
2.Програм: Програми промотивних активности за привлачење инвестиција						
Мера 5.	1.1.2.	Промоција инвестиционих потенцијала општине	ЈС РРА, Министарство привреде	+	Буџет ЈС, РРА Буџет РС	Број активности, укупна висина средстава искоришћених за ову намену
Мера 6.	1.1.3.	Утврдити услуге које поспешују рад привредних друштава на територији општине и организовати пружање истих	-РРА Општинска управа, одељење за ЛЕР -Социјални партнери	-	Пројектно финансирање	-Број анкетираних предузећа - Број дефинисаних нових услуга

Стратешки циљ 3. МЕРЕ АКТИВНЕ ПОЛИТИКЕ ЗАПОШЉАВАЊА						
Број мере	Веза са СОП	Мера	Партнери	Финансијска средства	Извори финансирања	Индикатори
1.Програм :Програми у партнерству са другим субјектима : Субвенције, Јавни радови, Стручна пракса						
Мера 7.		Подстицати запошљавање теже запошљивих лица коришћењем субвенција за запошљавање (млади до 30 година, старији од 50, ОСИ, деца без родитељског старања, и др. лица из категорије теже запошљивих лица у складу са Националним акционим планом	НСЗ, ЈС	1.900.000 динара од чега из буџета општине 1.000.000 динара	Буџет РС Буџет ЈС	Број нових радних места

		запошљавања за 2016.годину)				
Мера 8.		Стручна пракса	НСЗ	+	Буџет РС	Број лица на стручној пракси
Мера 9.		Јавни радови	НЗС, ЛС	2.800.000 динара од чега из буџета општине 1.500.000 динара	Буџет РС Буџет ЛС	Број лица ангажованих кроз јавне радове
Мера 10.		Сајам Запошљавања	НСЗ	+	Буџет РС	Број незапослених лица која су учествовала на сајму , број послодаваца који су учествовали на сајму

Овај план објавити у „Службеном гласнику општине Рача“.

СКУПШТИНА ОПШТИНЕ РАЧА

Број: 020- 134/2014-I-01
Дана: 25.12.2015. године.

ПРЕДСЕДНИК
СКУПШТИНЕ ОПШТИНЕ РАЧА
Душан Ђоковић, с.р.

На основу члана 35. став 1. тачка 3а) Закона о ванредним ситуацијама ("Сл. гласник РС" бр. 111/2009, 92/2011 и 93/2012), Скупштина општине Рача, на предлог Општинског штаба за ванредне ситуације на територији општине Рача, на седници одржаној дана 25.12.2015. године, донела је:

ГОДИШЊИ ПЛАН РАДА ШТАБА ЗА ВАНРЕДНЕ СИТУАЦИЈЕ ОПШТИНЕ РАЧА ЗА 2016. ГОДИНУ

- Анализа рада надлежних органа организација и служби за заштиту од снежних падавина на територији општине Рача
Задатак обухвата: израда извештаја
рок: јануар- март 2016. године
Носилац активности: Штаб за ВС
штаб за зимску службу
- Разматрање предлога Оперативног плана одбране од поплава у 2016. години
Задатак обухвата: давање мишљења и сугестија
рок: март 2016. године
Носилац активности: Штаб за ВС
стручна служба

3. Праћење појава опасности, информисање и обавештавање становништва о опасностима, ризицима који угрожавају становништво, материјална добра и животну средину и предузимање превентивних и оперативних мера за смањење ризика од елементарних непогода и других несрећа током године.
Задатак обухвата: анализа догађаја и предлагање мера за побољшање стања
рок: стални задатак
Носилац активности: Начелник Штаба за ВС
Начелник Општинске управе
Повереници и чланови Штаба
4. Извештај о спремности и извршеним припремама противградне заштите за подручје општине Рача
Задатак обухвата: усвајање извештаја
рок: април 2016. године
Носилац активности: Штаб за ВС, служба Управе за ВС Крагујевац
5. Задаци и предузимање мера заштите и спасавања од пожара на отвореном простору (пожари после жетве стрних жита, шумски пожари)
Задатак обухвата: анализа спремности субјеката за превентивно деловање и гашење пожара
рок: јун - август 2016. године
Носилац активности: Начелник Штаба за ВС
Стручно-оперативни тим за пожаре
Командир ВС јединице
6. Разматрање и давање мишљења на предлог процене угрожености од елементарних непогода и других несрећа на нивоу општине (поплаве, пожари, падавине)
Задатак обухвата: предузимање превентивних и оперативних мера
рок: стални задатак
Носилац активности: Начелник Штаба за ВС
Заменик команданта Штаба за ВС
Стручно-оперативни тимови
7. Разматрање и давање мишљења на евентуалне измене плана и докумената плана заштите и спасавања у ванредним ситуацијама
Задатак обухвата: упознавање и давање мишљења
рок: стални задатак
Носилац активности: Стручно-оперативни тимови
8. Формирање, организовање и опремање јединица цивилне заштите опште намене
Задатак обухвата: формирање, организовање и опремање у складу са прописаним критеријумима
рок: јануар - децембар 2016. године
Носилац активности: Начелник Штаба за ВС
Стручне службе
9. Информисање Штаба за ВС о задацима и мерама које налаже МУП РС, Сектор за ванредне ситуације РС и Окружни штаб за ВС, као и реализација истих
Задатак обухвата: извршење задатака и мера по налогу надлежних органа
рок: стални задатак
Носилац активности: Штаб за ВС

10. Анализа опремљености и спремности свих субјеката зимске службе за предузимање мера у зимском периоду 2016-2017. године
Задатак обухвата: процена ангажовања средстава и људства и њихова спремност
рок: октобар 2016. године
Носилац активности: Штаб за ВС
11. Разматрање Извештаја о раду Општинског штаба за ВС за 2016. годину и предлог годишњег плана рада Штаба за ВС за 2017. годину
Задатак обухвата: израда Извештаја о раду и годишњег плана рада
рок: децембар 2016. године
Носилац активности: Штаб за ВС
Стручне службе
12. Приступање изради акустичке студије за територију општине Рача, обезбеђивање средстава, реконструкција и доградња система јавног узбуњивања и обавештавања за територију општине Рача
Задатак обухвата: израда акустичке студије од стране стручних лица
реконструкција и доградња система јавног узбуњивања
рок: јануар-децембар 2016. године
Носилац активности: Штаб за ВС
стручне службе
13. Подношење извештаја ВС јединице Рача о тренутном стању, спремности и плану рада
Задатак обухвата: пријем извештаја ВС јединице Рача
рок: стални задатак
Носилац активности: Штаб за ВС
14. Сарадња са штабовима за ВС суседних општина
Задатак обухвата: размена искустава и предузимање заједничких акција и међусобна материјално-техничка помоћ
рок: стални задатак
Носилац активности: Штаб за ВС

Овај План објавити у Службеном гласнику општине Рача.

СКУПШТИНА ОПШТИНЕ РАЧА

Број: 020-139/2015-I-01
Дана: 25.12.2015. године.

ПРЕДСЕДНИК
СКУПШТИНЕ ОПШТИНЕ РАЧА
Душан Ђоковић, с.р.

На основу члана 46. Закона о локалној самоуправи (Сл. гласник РС, број 129/07), члана 66. Статута општине Рача (Сл. гласник општине Рача број 06/08, 02/10 и 12/10) члана 37. Пословника о раду општинског већа (Сл. гласник општине Рача, број 01/09) Општинско веће Општине Рача на седници одржаној дана 18. 12. 2015. године донело је:

ПРОГРАМ

коришћења средстава за финансирање унапређења безбедности саобраћаја на путевима у 2016. години, на територији Општине Рача

Општински Савет за безбедност саобраћаја на путевима (у даљем тексту: Савет) основан је решењем Општинског већа општине Рача број 344-17/2010-III од 05.07.2010. године.

Задатак Савета је да непрекидно прати стање безбедности саобраћаја на путевима и на основу тога покрене иницијативе за предузимање одговарајућих мера и активности у циљу унапређења безбедности саобраћаја на путевима, исте предлаже Општинском већу, а посебно иницијативе за доношење Програма коришћења средстава за финансирање унапређења безбедности саобраћаја на путевима на територији Општине Рача.

Извори средстава за унапређење безбедности саобраћаја су:

- 1) Приходи локалног буџета од наплаћених новчаних казни за прекршаје предвиђене прописима о безбедности саобраћаја на путевима,
- 2) Остали приходи буџета јединице локалне самоуправе,
- 3) поклони или прилози покровитеља дати јединици локалне самоуправе,
- 4) остали приходи.

Средства од наплаћених новчаних казни за прекршаје предвиђене прописима о безбедности саобраћаја на путевима, у висини од 70% припадају буџету Републике, а у висини од 30% припадају буџету јединице локалне самоуправе на чијој територији је прекршај учињен. Од 30% средстава која припадају буџету јединице локалне самоуправе на чијој територији је прекршај учињен, 50% средстава се користи за поправљање саобраћајне инфраструктуре јединице локалне самоуправе на чијој територији је прекршај учињен и та средства се користе за финансирање унапређења безбедности саобраћаја на путевима.

Средства за унапређење безбедности саобраћаја на путевима се спроводе кроз:

- 1) унапређење саобраћајног васпитања и образовања,
- 2) техничко опремање јединица саобраћајне полиције које контролишу и регулишу саобраћај на путевима и других органа надлежних за послове безбедности саобраћаја,
- 3) рад и активности Општинског савета за безбедност саобраћаја

Програмом коришћења средстава за финансирање унапређења безбедности саобраћаја на путевима у 2013. години, на територији Општине Рача утврђују се намене и начин коришћења средстава у циљу унапређења безбедности саобраћаја на путевима на територији Општине Рача.

I АКТИВНОСТИ

1. Поправљање саобраћајне инфраструктуре
2. Унапређење саобраћајног васпитања и образовања на територији општине Рача
3. Превентивне активности из области безбедности саобраћаја у општини Рача
4. Техничко опремање јединица саобраћајне полиције и других органа надлежних за послове безбедности саобраћаја
5. Рад и активности Општинског савета на унапређењу безбедности саобраћаја

II ПОВЕРАВАЊЕ ПОСЛОВА И СПРОВОЂЕЊЕ

Активности из раздела I тачка 1. и 2. реализоваће се преко Фонда за грађевинско земљиште општине Рача и Фонда за локалне и некатегорисане путеве општине Рача (у даљем тексту Фондови) Фондови имају обавезу да исти укључи у програм рада и свој финансијски план.

Активности из тачке 3,4,5 спроводи Савет преко раздела 3. глава 3.23 Јавни ред и безбедност Одлуке о буџету општине Рача по решењу председника општине.

Утрошак средстава се реализује у складу са приливом средстава у буџет и дефинисаним активностима из Програма, а по утврђеним приоритетима.

III ФИНАНСИЈСКИ ПЛАН

A/ ПЛАНИРАНИ ПРИХОДИ

	Средства буџета Општине Рача од наплаћених новчаних казни за прекршаје предвиђене прописима о безбедности саобраћаја на путевима, а који су учињени на триторији Општине Рача у периоду од 01.01.2015. до 31.12.2015. године	2.200.000,00
	Неутрошена средства из предходне године (2014)	1.764.033,00
УКУПНО ПРИХОДИ:		3.964.033,00

B/ ПЛАНИРАНИ РАСХОДИ

1.	Поправљање саобраћајне инфраструктуре у износу од 50% од планираних прихода	1.982.016,50
1.1	Санирање ударних рупа по месним заједницама општине Рача	991.008,25
1.2	Набавка, замена и постављање хоризонталне и вертикалне саобраћајне сигнализације и опреме на путевима и улицама у општини Рача	991.008,25
2.	Унапређење саобраћајног васпитања и образовања на територији општине	400.000,00
2.1	Набавка публикација за децу у предшколским установама и основним школама у Општини Рача и едукација	400.000,00
3.	Превентивне активности из области безбедности саобраћаја у општини Рача	330.000,00
4	Техничко опремање јединица саобраћајне полиције и других органа надлежних за послове безбедности саобраћаја	1.000.000,00
5.	Рад Општинског савета за безбедност саобраћаја	252.016,50
5.1	Трошкови усавршавања чланова савета (семинари, радионице и сл.)	252.016,50
	УКУПНО РАСХОДИ:	3.964.033,00

IV

Активности из тачке 1. реализоваће се преко Фонда за грађевинско земљиште општине Рача и Фонда за локалне и некатегорисане путеве општине Рача (у даљем тексту Фондови) и односе се на санирању ударних рупа, замена и постављање хоризонталне и вертикалне саобраћајне сигнализације на путевима и улицама у општини Рача,

Активности из тачке 2. реализоваће се преко раздела 3 глава 3.19, функција 360 Јавни ред и безбедност Одлуке о буџету општине Рача се на набавка публикација за децу у предшколским установама и основним школама у Општини Рача.

Активности из тачке 3. реализоваће се преко раздела 3 глава 3.19, функција 360 Јавни ред и безбедност Одлуке о буџету општине Рача по решењу председника општине, а односе се на увођење видео надзора у улицама централног дела градског насеља Рача.

Под увођењем видео надзора подразумева се израда Идејног пројекта као и техничко постављање надзора над софтверским решењем.

У складу са планираним и расположивим средствима затражиће се понуде добављача, а савет за саобраћај ће накнадно утврдити приоритете у спровођењу ових активности. Уколико расположива средства представљају ограничавајући фактор постоји могућност доношења Одлуке о фазном спровођењу ове активности.

Активности из тачке 4. реализоваће се преко раздела 3 глава 3.19, функција 360 Јавни ред и безбедност Одлуке о буџету општине Рача по решењу председника општине, а односе се техничко опремање јединица саобраћајне полиције и других органа надлежних за послове безбедности саобраћаја, по приоритету који ће доставити ПС Рача, а који мора усвојити Општински Савет за безбедност саобраћаја на путевима општине Рача.

Активности из тачке 5. реализоваће се преко раздела 3 глава 3.01 општинска управа, позиције 044 економска класификација 422 -а односи се Трошкови усавршавања чланова савета (семинари, радионице и сл.).

Средства се распоређују у складу са утврђеним активностима и финансијским планом. Приоритет расподеле утврђује се у складу са приливом средстава планираних овим програмом и утврђеним приоритетом активности.

V

Наредбодавац за распоред средстава из овог Програма је Председник општине Рача.

VI

Овај програм на предлог Савета усваја Општинско веће општине Рача.

По истеку календарске године Савет је обавезан да достави извештај о остварењу предложеног програма и предложи Општинском већу на усвајање.

Уколико постоје неискоришћена средства чија намена је утврђена овим програмом, Савет предлаже Општинском већу да за наведена средства донесе решење о коришћењу истих, а за конкретне активности у складу са програмом.

ОПШТИНСКО ВЕЋЕ ОПШТИНЕ РАЧА

Број: 344-18/2015-II-01
Дана: 18.12. 2015.године

Председник
Драган Стевановић, с.р.

ОБРАЗЛОЖЕЊЕ:

Правни основ за доношење програма садржан је у члану 17, члану 18. и члану 19. Закона о безбедности саобраћаја на путевима («Службени гласник РС», бр.41/09,53/2010 и 101/2011). Наиме јединица локалне самоуправе је у обавези да у оквиру својих права и дужности обезбеди средства за финансирање унапређења безбедности саобраћаја.

Извори средстава за унапређење безбедности саобраћаја су:

- 1) Приходи локалног буџета од наплаћених новчаних казни за прекршаје предвиђене прописима о безбедности саобраћаја на путевима,
- 2) Остали приходи буџета јединице локалне самоуправе,
- 3) Поклони или прилози покровитеља дати јединици локалне самоуправе,
- 4) Остали приходи.

Средства од наплаћених новчаних казни за прекршаје предвиђене прописима о безбедности саобраћаја на путевима представљају уступљен приход Републике, а расподељују се тако што у висини од 70% припадају буџету Републике, а у висини од 30% припадају буџету јединице локалне самоуправе на чијој територији је прекршај учињен. Од 30% средстава која припадају буџету јединице локалне самоуправе на чијој територији је прекршај учињен, законска је обавеза да се 50% средстава користи за поправљање саобраћајне инфраструктуре јединице локалне самоуправе на чијој територији је прекршај учињен.

Наведена средства у целини су наменског карактера и могу се користити у складу са утврђеним програмом који доноси надлежни извршни орган јединице локалне самоуправе, на предлог тела за координацију.

У општини Рача програм доноси Општинско веће, на предлог Општинског Савета за безбедност саобраћаја на путевима.

Општински Савет за безбедност саобраћаја на путевима, као тело за координацију, основан је решењем о оснивању општинског савета за безбедност саобраћаја на путевима бр. 344-17/2010-III од 05.07.2010. Задатак Савета ја да непрекидно прати стање безбедности саобраћаја на путевима и на основу тога покреће иницијативе за предузимање одговарајућих мера и активности у циљу унапређења безбедности саобраћаја на путевима, исте предлаже Општинском већу, а посебно иницијативе за доношење Програма коришћења средстава за финансирање унапређења безбедности саобраћаја на путевима на територији Општине Рача.

Имајући у виду све напред наведено као и саржај самог Програма предлаже се Општинском већу да исти донесе како је дат у предлогу.

На основу члана 32. став 1. тачка 9) Закона о локалној самоуправи ("Сл. гласник РС", број 129/07 и 83/2014-др. закон), члана 45. став 1. тачка 10) Статута општине Рача ("Сл. гласник општине Рача", број 6/08, 2/2010 и 12/2010) и члана 37. Закона о култури („Сл. Гласник РС“, бр. 72/2009), Скупштина општине Рача, на предлог Општинског већа општине Рача, а на основу предходно дате сагласности Директора НБ "Вук Караџић" Крагујевац, број 01-1975, од 23.12.2015. године, на седници одржаној дана 25.12.2015. године, донела је:

РЕШЕЊЕ

о именовану в.д. директора Народне библиотеке "Радоје Домановић" у Рачи

1. Милица Симић из Вучића, општина Рача, рођена 03.05.1961. године, именује се за в.д. директора Народне библиотеке "Радоје Домановић" у Рачи, на период до реализације конкурса, а најдуже на временски период до шест месеци.
2. Решење ступа на снагу даном доношења.
3. Решење објавити у Службеном гласнику општине Рача.

СКУПШТИНА ОПШТИНЕ РАЧА

Број: 020-137/2015-I-01
Дана: 25.12.2015. године.

ПРЕДСЕДНИК
СКУПШТИНЕ ОПШТИНЕ РАЧА
Душан Ђоковић, с.р.

ОБРАЗЛОЖЕЊЕ

Управни Одбор Народне библиотеке „Радоје Домановић“ Рача, је на седници дана 17.12.2015.године разматрао пријаве по расписаном конкурс у листу „Послови“ бр:648 од 17.11.2015.године и једногласно донео одлуку да предложи Милицу Симић за директора Народне библиотеке „Радоје Домановић“ Рача.

Разматрајући наведени предлог Управног Одбора оснивач је заузео став да не прихвата наведени предлог Управног одбора, чиме се сматра да јавни конкурс није успео сходно члану 35. став 8. Закона о култури („Сл.Гласник РС“, бр. 72/2009).

У складу са чланом 37. Закона о култури („Сл.Гласник РС“, бр. 72/2009) оснивач је предложио да се Милица Симић именује за вршиоца дужности директора Народне библиотеке „Радоје Домановић“ Рача, а да се јавни конкурс за именовање директора поново спроведе.

По разматрању предлога Решења Општинског већа општине Рача за именовање в.д. директора Народне библиотеке „Радоје Домановић“ Рача, Скупштина општине Рача одлучила је као у диспозитиву.

Уводна реч председника општине

Свака општина градећи своју будућност и просперитет труди се да у великој мери омогући грађанима услове праведног, солидарног и успешног друштва у коме владају једнаке и праведне могућности за све.

Врло често заборављамо чињеницу да дубоко сиромаштво почива на небризи о основним људским потребама из којих проистиче друштво са великим социјалним проблемима.

Општина Рача и Тим за израду Стратегије развоја социјалне заштите, овим стратешким документом настоји да побољша и континуирано унапређује квалитет пружања социјалних услуга у областима социјалне заштите, здравства, образовања, запошљавања у јавном и приватном сектору.

Стратешко планирање у овој области представљало је сложен и динамичан процес који је захтевао усмереност на промене, визију, креативност и ентузијазам свих оних који су у томе учествовали. Верујем да ће сви грађани наше општине учествовати у достизању визије дефинисане стратегијом. Једино на тај начин можемо смањити сиромаштво и укључити у заједнички живот све оне који још увек нису у могућности да дају свој лични допринос стварању здраве и безбедне средине у којој влада међусобно поверење и уважавање.

У Рачи, новембар, 2015.

Председник општине Рача
Драган Стевановић

Одлука о усвајању Стратегије

На основу члана 32. став 1. тачка 4) Закона о локалној самоуправи („Службени гласник РС“, број 129/07 и 83/2014- др. закон), члана 20. Закона о социјалној заштити („Службени гласник Републике Србије“, бр. 24/11) и члана 45. став 1. тачка 5) Статута општине Рача („Службени гласник општине Рача“, број 06/08, 2/2010 и 12/2010), Скупштина општине Рача, на предлог Општинског већа општине Рача, на седници одржаној дана 25.12.2015.године, донела је:

О Д Л У К У О УСВАЈАЊУ СТРАТЕГИЈЕ РАЗВОЈА СОЦИЈАЛНЕ ЗАШТИТЕ ОПШТИНЕ РАЧА ЗА ПЕРИОД 2015-2020. ГОДИНЕ

Члан 1.

Овом Одлуком усваја се Стратегија развоја социјалне заштите општине Рача за период 2015 - 2020. година.

Члан 2.

Саставни део ове одлуке је текст Стратегије развоја социјалне заштите општине Рача за период 2015 - 2020. година.

Члан 3.

Ова Одлука ступа на снагу осмог дана од дана објављивања у Службеном гласнику општине Рача.

СКУПШТИНА ОПШТИНЕ РАЧА

Број: 020-131/2015-I-01
Дана: 25.12.2015. године.

**ПРЕДСЕДНИК
СКУПШТИНЕ ОПШТИНЕ РАЧА
Душан Ђоковић, с.р.**

Чланови радног тима који су учествовали у изради Стратегије

Координатор тима:

Драгана Антонијевић, шеф Одељења за локални економски развој, дијаспору и заједничке послове

Чланови тима:

- Душан Ђоковић, председник СО Рача,
- Слободанка Трифуновић, одборник СО Рача,
- Бранислав Павловић, представник ЦСР,
- Снежана Живадиновић, представник ЦСР – одељење у Рачи,
- Јелица Аџић, лекар,
- Снежана Остојић, представник ОШ “Карађорђе “,
- Весна Вићентијевић, представник Средње школе “Ђура Јакшић”,
- Бранка Стевановић, представник ЦК Рача
- Анкица Станојевић, Служба за ЛЕР

1. Увод

Основни циљ Стратегије социјалне заштите општине Рача је да се локални аспекти социјалне политике поставе у контекст законског оквира Републике Србије и реформских циљева дефинисаних у стратешким документима и програмима на националном нивоу, првенствено Стратегија развоја социјалне заштите, Стратегија за смањење сиромаштва, као и Стратегија унапређења положаја особа са инвалидитетом и Стратегија одрживог развоја општине Рача

Процес израде Стратегије социјалне заштите општине Рача 2015-2020 заснива се на партиципативном приступу свих заинтересованих страна. Укључењем јавног, приватног и НВО сектора, обезбеђује се побољшање квалитета донесених одлука и, самим тим, повећава се одговорност за имплементацију. Овакав приступ омогућава:

- Ширу базу знања која обезбеђује доношење квалитетнијих одлука
- Подршку за донесене одлуке
- Колективно власништво над проблемима и резултатима
- Формирање будућих партнерстава у имплементацији пројеката

У процес израде стратегије јавног здравља укључени су:

- Представници локалне самоуправе
- Установе социјалне заштите
- Васпитно – образовне установе
- НВО сектор

Након идентификације заинтересованих страна, извршен је избор представника надлежних релевантних институција које су директно учествовале у изради Стратегије. Локална самоуправа је формализовала процес доношењем правног акта о избору чланова у радни тим за израду Стратегије социјалне заштите у складу са општинским регулативама.

Ради оптималног вођења процеса и имплементације стратешког документа, Радни тим је састављен од 10 чланова. За организацију и вођење састанака Радног тима, главна и одговорна особа је координатор тима, предложен од локалне самоуправе. Он представља спону у раду између тима за стратешко планирање, Регионалне агенције за економски развој, која је координирала и помагала читав процес, локалне самоуправе и чланова Радног тима.

Усвојен је принцип по ком документ треба да буде “жив” и да даје смернице за унапређење социјалне заштите у наредних пет година.

2. Законски и стратешки оквир социјалне заштите

Закони:

Закон о социјалној заштити и подзаконска акта
Породични закон и подзаконска акта
Закон о финансијској подршци породици са децом и подзаконска акта
Закон о спречавању дискриминације особа са инвалидитетом
Закон о професионалној рехабилитацији
Закон о раду
Закон о младима
Закон о равноправности полова

Стратегије:

Стратегија за смањење сиромаштва
Стратегија унапређења положаја особа са инвалидитетом
Стратегија развоја социјалне заштите
Национална стратегија запошљавања
Национална стратегија о старењу
Национална стратегија родне равноправности
Национални план акције за децу
Национална стратегија –насиље над женамау породици и у партнерским односима
Национална стратегија –избегла и расељена лица
Национални миленијумски циљеви
Национална стратегија за побољшање положаја жена и унапређење родне равноправности
Стратегија одрживог развоја општине Рача

3. Методологија израде Стратегије социјалне заштите

Документ Стратегије социјалне заштите општине Рача 2015-2020 проистекао је из више сукцесивних фаза које, заједно, чине процес стратешког планирања. Свака фаза чинила је основу за обављање наредне.

Процес је започет истраживањем које је обухватило прикупљање података по кључним областима социо - економске реалности општине:

- Основни географски и историјски подаци
- Становништво
- Економија
- Пољопривреда
- Људски ресурси и тржиште рада
- Образовање
- Локална самоуправа

- Социјална заштита
- Здравствена заштита
- Водоснабдевање и канализација

Прикупљени подаци веродостојно осликавају тренутно стање у општини и служе као улазни параметар за израду документа Социо-економска анализа. Он представља профил локалне заједнице.

Овај документ је касније коришћен као адекватна подлога за наредну фазу - израду SWOT анализа:

- деца и млади,
- осетљиве групе становништва и
- стари.

Коришћењем истраживања и података из социо-економске анализе, израђене су матрице са снагама, слабостима, претњама и шансама за све кључне категорије социјалне заштите.

Након израде SWOT-ова за сваку категорију извршено је бодовање како би се издвојиле најкритичније слабости и најконкурентније снаге на које ће се посебно обратити пажња при изради визије Стратегије социјалне заштите општине Рача. Визија представља наредну фазу процеса стратешког планирања.

Визија има задатак да представи ставове целокупне заједнице о томе где себе види у наредних десет година.

Дефинисана визија општине је подлога за формирање развојне приоритетне области и стратешких циљева.

Даљи рад Радног тима био је везан за израду стратешких циљева. Развојна приоритетна област се декомпоује на неколико стратешких циљева који помажу у каснијем дефинисању развојних програма.

У истој фази за сваки стратешки циљ је дефинисано од 2 до 3 оперативних циљева. Они су формулисани по SMART принципу (Specific – специфичан, Measurable – мерљив, Achievable – достижан, Realistic – реалистичан, Timely – увремењен), односно представљају будућа промењена стања, која су јасна и лако мерљива, а опет временски ограничена, ре-ална и у складу са постављеном визијом.

Финална фаза јесте прикупљање пројектних идеја које су развили чланови Радног тима, у складу са својим компетенцијама. Чланови Радног тима су развили пројектне идеје и унели их у on-line базу коришћењем Интернет алата под називом OLEDNWORK (www.olednetwork.rs/raca/javno-zdravlje), који је Регионална агенција за економски развој Шумадије и Поморавља развила за потребе стратешког процеса.

Коришћењем поменутог алата добијена је финална листа пројеката који ће се реализовати у периоду трајања Стратегије социјалне заштите општине Рача од 2015. до 2020. године.

Ова фаза је обухватила и финално груписање сродних пројеката у програме. Програми су веома битни, јер су израђени у складу са постојећим буџетским линијама локалне самоуправе, и као такви олакшавају прибављање извора финансирања.

Програми

Програм 1: Унапређење институционалних и ванинституционалних капацитета за квалитетнију подршку осетљивим друштвеним групама (стари, деца, млади и ОСИ)		
Пројекти		
Назив пројектне идеје	Подносилац	Планирани буџет
1. Уређење просторија Центра за социјални рад	Општина Рача	20.000 EUR
2. Оснаживање цивилног сектора за	Општина Рача	20.000 EUR

<i>рад са старима</i>		
3. <i>Кућно лечење и палијативно збрињавање</i>	Општина Рача	60.000 EUR
4. <i>Отварање сеоске амбуланте у Ђурђеу</i>	Општина Рача	3.000 EUR
5. <i>Едукација запослених у Центру за социјални рад општине Рача</i>	Општина Рача	1.500 - EUR
6. <i>Набавка канцеларијског намештаја и опреме за ЦСР</i>	Општина Рача	6.500 - EUR
7. <i>Уређење зграде Црвеног крста Рача</i>	Општина Рача	6.000 - EUR
8. <i>Програм основне обуке за рад са децом и особама са сметњама у развоју</i>	Општина Рача	1.000 EUR
9. <i>Улога и одговорност општина у примени Закона о социјалној заштити</i>	Општина Рача	400 EUR
10. <i>Програми преквалификације и доквалификације за младе</i>	Општина Рача	17.000 EUR
Програм 2: Побољшање квалитета живота старих, деце, младих и ОСИ кроз пружање услуга социјалне заштите и друге видове подршке		
Пројекти		
Назив пројктне идеје	Подносилац	Планирани буџет
11. <i>Оснивање клуба за старе</i>	Општина Рача	30.000 EUR
12. <i>Помоћ у кући за старе и ОСИ на територији општине Рача</i>	Општина Рача	50.000 EUR
13. <i>Увођење услуге персоналног асистента за старе са инвалидитетом</i>	Општина Рача	80.000 EUR
14. <i>Скола за треће доба</i>	Општина Рача	1.000 EUR
15. <i>Пружите руку и нама</i>	Општина Рача	8 - EUR
16. <i>Формирање дневног боравка за децу са посебним потребама</i>	Општина Рача	30.000 EUR
17. <i>Помоћ деци са потребом за посебном друштвеном подршком у образовно васпитним институцијама</i>	Општина Рача	45.000 EUR

18. Покретање услуге Предах за децу са сметњама у развоју и њихове породице	Општина Рача	13.000 EUR
19. Унапређење положаја младих кроз разноврсне програме за младе	Општина Рача	12.500 EUR
20. Покретање услуге лични пратилац детета	Општина Рача	16.000 EUR
21. Формирање Саветовалишта за рад са децом, младима и породицом	Општина Рача	4.000 EUR
22. Изградња зграде за социјално становање са 15 станова, са прихватилиштем	Општина Рача	300.000 EUR
23. Запошљавање деце из хранитељских породица	Општина Рача	1250 EUR /по лицу

Програм 3: Превенције насиља и смањење насиља у породици и школама

Пројекти

Назив пројктне идеје	Подносилац	Планирани буџет
24. Ефикасна комуникација са старима	Општина Рача	1.500 EUR
25. Превенција насиља над старијим особама	Општина Рача	1.000 EUR
26. Потписивање протокола о сарадњи у циљу спречавања насиља над децом и младима	Општина Рача	1.000 EUR
27. Преговарање и медијација у социјалној заштити-унапређење вештине комуникације и решавање конфликта	Општина Рача	2.500 EUR
28. Превенција агресивног понашања младих	Општина Рача	1.700 EUR

Програм 4: Промоција здравих стилова живота

Пројекти

Назив пројктне идеје	Подносилац	Планирани буџет
<i>29. Здрави стилови живота – борба против малолетничког алкохолизма</i>	Општина Рача	200 EUR
<i>30. Едукација деце и родитеља о психоактивним супстанцама</i>	Општина Рача	500 EUR
<i>31. Унапредјење здравља деце и младих кроз правилан развој у адолесценцији, правилну исхрану и физичку активност</i>	Општина Рача	500 EUR
<i>32. Едукација деце и младих о полно преносивим болестима</i>	Општина Рача	500 EUR
<i>33. Камп за децу и младе</i>	Општина Рача	3500 EUR

СОЦИО-ЕКОНОМСКА АНАЛИЗА ОПШТИНЕ РАЧА**4. Основни географски и историјски подаци****4.1. Географско-демографске карактеристике општине**

Општина Рача се налази у Централној Србији и припада Шумадијском округу. Општина заузима површину од 216 км². Општина Рача се састоји од 17 насеља. Центар општине је насеље Рача, које представља административни центар општине. Општину поред насеља Рача чине још и села Борци, Доње Јарушице, Доња Рача, Ђурђево, Сараново, Сепци, Мало Крчмаре, Велико Крчмаре, Мирашевац, Трска, Вучић, Бошњане. Општина Рача је смештена у источном пределу Шумадије и захвата сливно подручје средњег и једног дела горњег тока реке Раче. Северозападним делом своје територије залази у долину Јасенице.

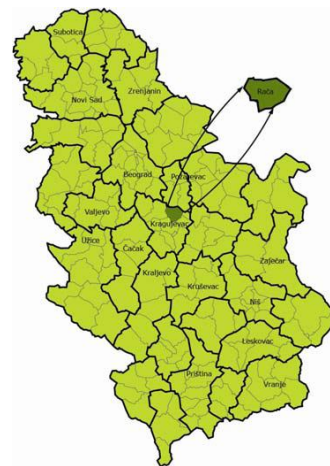
Према попису из 2011. године, општина Рача броји 11.503 становника, који живе у 3.593 домаћинствава. На 1 км² просечно долази 53 становника. Од укупно 11.503 становника општине Рача 50,02 % чини женска популација, а 49,98 % су мушкарци. На територији општине Рача, према попису из 2011. године, већинско становништво је српске националности (11.329 становника или 98,49%). Рача има негативан природни прираштај (74 рођених, 219 умрлих, природни прираштај -145)

Просечан број чланова по домаћинству је 3,2 члана по домаћинству што је смањење у односу на претходни попис кад је тај број био 3,25. Просечна старост становника на територији општине Рача износи 44,93 година.

Општина Рача има прилично неповољну образовну и квалификациону структуру јер само од 10.053 становника старијих од 15 година који живе на територији општине њих 378 (4%) има високу и 278 (3%) вишу школску спрему, што укупно представља 656 становника (7 %) са вишим и високим образовањем. Компјутерски писмено је скоро четвртина становништва (24%).

Општина Рача са површином од 216 км² заузима 0,24% укупне територије Републике Србије (88361 км²), односно 0,82 % територије Шумадијског округа (26483 км²).

Што се тиче броја становника, општина Рача са 11.503 становника обухвата 0,16 % укупног Становништва Републике Србије (7.186.862 становника према попису из 2011. године), односно 0,56% становника Шумадијског округа (2.031.697 становника према попису из 2011. године).

**4.2. Рељеф**

На широј територији рачанске општине доминира радијална тектоника. За њену морфоструктуру од значаја је регионални продужени покривени голобочки расед меридијанског правца који се од Смедеревске Паланке наставља према југу преко северног дела територије рачанске општине, западно од варошице Рача, између Вучића и Сипића, сустиче се са покривеним раседом правца север-запад-југоисток, који означава границу распрострањења различитих геолошких формација- прекамбријских миоценских слојева. У целини је заступљен рељеф живе пластике, изграђен флувиоденудационим процесима. Рељеф северозападног дела територије рачанске општине чини долина Јасенице представљена широком алувијалном равни, просечне висине 130м.

4.3. Планине

У средишњем делу територије рачанске општине уздиже се брдо Голубац са врхом Висак, састављено од кристаластих шкриљаца висине 396 метара. То је највиша тачка на територији општине. Нешто ниже врхове имају побрђа: Буковац (362м), Сугреб (340м) у селу Борцима, Виногради (332м) у Доњим Јарушицама и Кошуча (326м) у Војиновцу. Најнижа тачка се налази у североисточном граничном делу општине на надморској висини од 112м.

4.4. Воде

Кроз територију општине Рача протичу две реке: Рача и Јасеница. Река Рача је главни водоток области, а њен средишњи и део горњег тока припадају рачанској општини. Она извире југозападно од територије општине испод брда Светиње 459 м, у селу Чумић на 410 м надморске висине, а улива се у Велику Мораву источно од Марковца, код свилајнског моста на 96 м надморске висине. Добила је назив по истоименој варошици и спада у ред дужих река у Шумадији. Ова река је била највећа лева притока Лепенице све до 1897. године када је за време великих подводњавања, Лепеница променила своје корито, односно један његов део. Највећа и најдужа притока Раче је Крчмара која извире са површи Собовице, на надморској висини од око 240 м. Она има меридијански правац пружања и улива се у Рачу код села Борци. Река Рача има неуравнотежени водостај у зависности од климатских прилика. Типична је равничарска река са изразито вијугавим током и плитким коритом са много растиња. Њен протицај зависи од величине слива, а тај однос изражен је специфичним отицајем који износи 3,25 л/с/км². Јасеница је највећа и водом најбогатија река у Шумадији. Протиче северозападним делом територије рачанске општине кроз села Сараново и Сепци, правцем југозапад-североисток, дужином од 5 км регулисаног речног тока. Она тече са планине Рудник од главног извора Теферич 880 м до ушћа у Велику Мораву код Орашја, дужином тока од 79 км са површином слива 1345 км² и просечним протицајем од 7,7 м³/сек. Типична је равничарска река која је, пре регулације корита, често плавила и наносила велике штете пољопривредним усевима. Поседује воду током целе године и припада сталним водотоцима са амплитудом екстерног водотока од 310-350 цм. На територији општине Рача, у атару села Трска, налази се вештачки исушено урвинско језеро тзв. Бара.

4.5. Клима

Подручје општине Рача карактерише умерено континентална клима са четири годишња доба. Зиме су релативно хладне, јесени незнатно топлије од пролећа, а лета умерено топла. Овакве температурне прилике су посебна одлика регионалног низијског климата. То омогућава гајење свих важнијих ратарских и повртарских култура. Релативна влажност ваздуха је највећа у зимском периоду, а најмања у току лета. Ваздух је сув и у септембру, што је повољно за сазревање плодова у јесењим месецима. Облачност је највећа у јануару, фебруару и децембру, а најмања у августу.

4.6. Геостратешки положај

Повољном географском положају општине Рача допринеле су и осавремене друмске саобраћајнице. Преко њене територије води шумадијски попречни савремени магистрални пут Марковац- Рача – Наталинци – Топола – Аранђеловац- Лазаревац који спаја ауто-пут Београд – Ниш на истоку, са Ибарском магистралом на западу. Са овим овим природним путем који води долинама реке Раче, Јасенице и Пештена правца И-3 у Рачи се укршта уздужни пут регионалног значаја (број 109) Смедеревска Паланка – Рача – Церовац, где излази магистрални пут Топола – Крагујевац. Друмске саобраћајнице које пролазе средином рачанске општине дају јој транзитни значај јер представљају важну везу између Великоморавске удолине и Колубарске долине. Укупна дужина магистралног пута је 19км и

регионалног 43 км. Укупна дужина путних праваца на територији износи 235км. Постојеће саобраћајнице повезују општину Рача са Крагујевцом (око 32 км), С.Паланком (19 км), Тополом (29 км), Аранђеловцем (око 45 км), Младеновцем (54 км), Марковцем (10 км), Београдом (ауто путем 100 км) и другим местима кроз које оне пролазе. Поред тога значајни су и локални путеви који повезују сеоска насеља са варошицом Рача.

4.7. Историјски подаци

Први помен Раче датира још од 1489. год. када се спомиње као посебна нахија поред Лепенице. Временом се на ивици долине реке Раче, развија насеље које добија име Рача по реци. Колики је значај тог насеља био говори и чињеница да је 1818. г. Рача била средиште Лепеничког среза. Од 1866. године постаје варошица у којој се развија занатство и трговина. У Рачи је 1840. године основано занатско удружење које је најстарије у Србији. 1844. Године основани су еснафи Грнчарско - папучарски и Ковачко – дрводељски. Упоредо са трговином развијала се и путна мрежа. ИХХ Век за Рачу и њен развој представља својеврсно златно доба 1868. године се у Рачи оснива читаоница. Културни живот у овој варошици и његов развој су свакако обележили боравак писца и сликара Ђуре Јакшића, као и боравак Радоја Домановића.

Трагови историје могу се срести у Рачи и данас, а све одише сећањима и поменом Ђорђа Петровића – Карађорђа, вође Првог српског устанка. Црква брвнара, је једна од најстаријих цркава у овом крају, саграђена је од брвна и покривена шиндром, постоји предање да је у њој крштен Ђорђе Петровић - Карађорђе. Данас је ова црква под заштитом државе као историјски споменик.

Карађорђево дом је још једна од ретких и велелепних грађевина која краси Рачу. Карађорђево дом је саграђен у Рачи 1934. г, као задужбина краљице Марије Карађорђевић. Привреда општине Рача је до Другог светског рата била заснована на пољопривредној производњи трговини и занатству. У послератном периоду као резултат бољих услова настају промене у самој структури привреде. Развој занатско-производних предузећа створио је услове за појаву и развој индустрије.

4.8. Природне карактеристике

Најкарактеристичнији облик рељефа је долина реке Раче и њених притока. На основу хиспометријских података рељефа, низију чини 45,8% а брдски рељеф 54,2% територије рачанске општине. Низија се протеже дуж реке Раче и Јасенице и њихових притока, а брдски рељеф представљен је огранцима Рудника. Геолошку грађу територије рачанске општине чине прекамбријске, мезозојске и кенозојске творевине. Прекамбријске стене захватају средишњи део територије рачанске општине између Доњих Јарушица, Ђурђево, Сечаца, Војиновца и Крчмара. Последњи изданци ових стена јављају се у малим оазама на северном делу територије рачанске општине код села Н. Вишевца у појасу Баничанске серије.

Педолошки састав земљишта је један од веома значајних услова за гајење разних пољопривредних култура, као и за травну и шумску вегетацију. Од типа земљишта зависи степен ерозије тла, појава урвина, упијање и испаравање влаге. Дејством разних фактора створени су разни типови и подтипови тла на веома малом простору територије рачанске општине. Гајњача захвата највеће пространство рачанске општине и распрострањена је на заравњеним косама и вишим теренима-побрђу изнад смонице, где се излучује више атмосферског талога. Гајњача представља стадијум када су смонице изгубиле знатан део својих морфолошких, а још више својих физичко-хемијских особина. У рачанском подручју гајњача је секундарни тип земљишта, јер је настала од смонице уништавањем шума. Уз примену агротехничких мера овај тип земљишта може давати знатно веће приносе. У варијанте овдашње гајњаче спадају права гајњача, гајњача у одозвољавању и гајњача еродирана. Овај тип земљишта захвата око 18.012 ха или 83% територије рачанске општине. Смоница је заступљена на нижим теренима општине и то готово непосредно изнад алувијалне равни на заравнима и благим косама у селима Вучићу и Трсци, као и на нешто вишем терену на површи Собовице у Великим Крчмарима и Војиновцу. Овај тип

земљишта заузима малу површину рачанске општине. Заступљене су права смоница и смоница огајњачена. Алувијална земљишта распрострањена су на долињским равнима Јасенице и Раче и њених притока. Алувијална тла су плоднија земљишта са повољним водним особинама. У њима је плитак издан, састављен од речног наноса у коме преовлађују честице песка и глине. Најчешће су под ливадама и на њима се обично гаји поврће, шећерна репа и кукуруз. На територији општине на приближно 450 ха заступљена су јако кисела земљишта, 4. 160 ха су средње кисела, што говори да око 4. 600 ха обрадивог земљишта захтева предузимање мара неутралисања сувишног ацидитета.

4.9. Шуме

У прошлости, шуме су биле главни покривач овог подручија. Оне су крчене у највећој мери где год је земљиште могло да се користи за обраду. О природној вегетацији овог подручија постоје бројна сведочанства путописаца који су се у турско доба кретали кроз Шумадију. Они су писали о густим, углавном храстовим шумама. Данашњи пејзаж рачанске општине почео се обликовати у првим деценијама 19. века. Шуму чине мешовита шумска вегетација: храст, липа, буква, цер, јела, граб...Шумски покривач је прилично деградиран и представљен дрвном масом лошијег квалитета. Шуме изданског порекла су незнатно заступљене.

У шумама углавном преовлађује храст са пратећим врстама, а само се у Саранову на мањим површинама јавља буква. Од шумских култура лишћари су претежно заступљени багретом, а у мањој мери четинарима: најчешће црни и бели бор, смрча, јела, ариш итд. Шуме у друштвеном власништву су под багретом, док су приватне углавном под храстом.

4.10. Руде

На подручју општине Рача експлоатишу се у економске сврхе карбонатне површинске стене. Мајдан се налази на више локација. Највећи каменоломи су у Борцима и Ђурђеву. У Ђурђеву се налазе три мајдана камена у којима се искоришћава кречњак. Он је зеленкасте боје и употребљава се за печење креча. Појава кварцног песка установљена је у Вучићу, Сипићу, Саранову и Сепцима. Према геолошким испитивањима пронађен је мрки угљан на незнатном пространству. У селу Борцима је установљена појава руде гвожђа, а између Мирашевца и Вучића неогени жути песак који се експлоатише. Југоисточно од села Бошњана на месту тзв. Зелене стене постоји запуштени рудник лигнита. После рата експлоатација је обустављена због незнатне дебљине угљених слојева и појасева изданске воде у рударским окнима. У кристалним шкриљцима у ширем подручју Раче налазе се мања сочива и веће масе мермера, као и компактне стене беле или сиве боје, изграђене претежно од кварца.

4.11. Минерали, минералне, геотермалне воде и други потенцијални ресурси

На територији рачанске општине јављају се минерални извори који припадају лепеничкој термалној зони Шумадијске балнеотермалне регије. Прва од лепеничких минералних вода која је детаљно хемијски испитана још 1895. године била је хладна сулфатна мангановитогвожђевица вода у селу Мирашевцу. У изворишном делу се налази минерални извор Кисела вода и Саставци. Сви извори минералне воде су мање скупине водоиздашности. Испитивања су показала да мирешевачкобањски извори представљају, веома ретке минералне воде са великом терапијском вредношћу и широким индикацијама.

4.12. Животна средина

Стање ваздуха

Имајући у виду мали број становника у центру општине Рача, скромне привредне

активности и одсуство индустријских објеката, може се рећи да у Рачи не постоји значајни притисак на животну средину. Озбиљни фактор притиска на животну средину у општини Рача је магистрални пут (М4: Марковац-Рача-Топола-Аранђеловац-Лазаревац), који пролази кроз центар насеља и изазива одређено загађење ваздуха и повећање буке.

Стање вода

Са аспекта угрожености животне средине, највећи проблем градског насеља Рача односи се на одвођење и пречишћавање комуналних отпадних вода (тренутно се отпадне воде уливају директно у реку Рачу). Као приоритетан циљ заштите и унапређења животне средине поставља се задатак реконструкције и изградње система градске канализације и постројења за пречишћавање отпадних вода, не само за градска насеља, него и за околна приградска насеља.

У руралном делу општине Рача стање животне средине је другачије него у самом централном језгру. Основни проблеми везани за животну средину су: нерешено питање водоснабдевања, нерешено питање одвођења отпадних вода из сеоских насеља, нередовна контрола квалитета воде за пиће из приватних сеоских бунара, проблем дивљих депонија отпада, уношење материја загађивача у водотокове. Сеоско становништво се снабдева водом из приватних сеоских бунара.

Стање земљишта

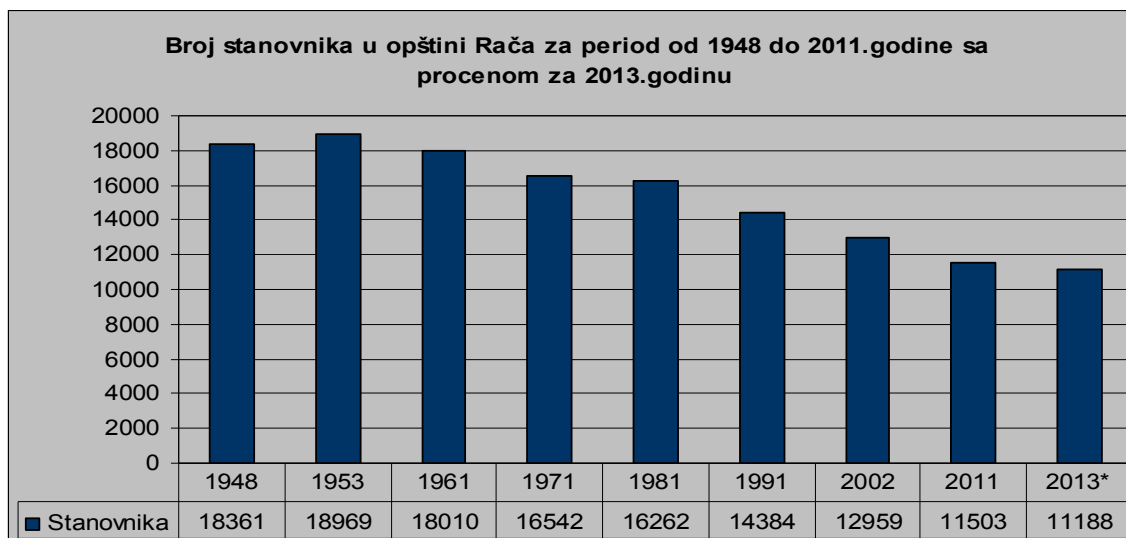
Приликом обраде земљишта користе се вештачка ђубрива и пестициди. Ове хемијске материје загађивачи спирају се из земљишта, на тај начин после јачих киша загађују подземне воде, а упоредо са речним наносом, у водотокове доспевају и хемијски загађивачи који се примењују у агротехничкој обради пољопривредног земљишта. Решење ових проблема састоји се у контроли загађености земљишта у зонама изворишта.

Проблем дивљих депонија присутан у свим руралним подручјима Србије, изражен је и на подручију општине Рача.

5. Становништво

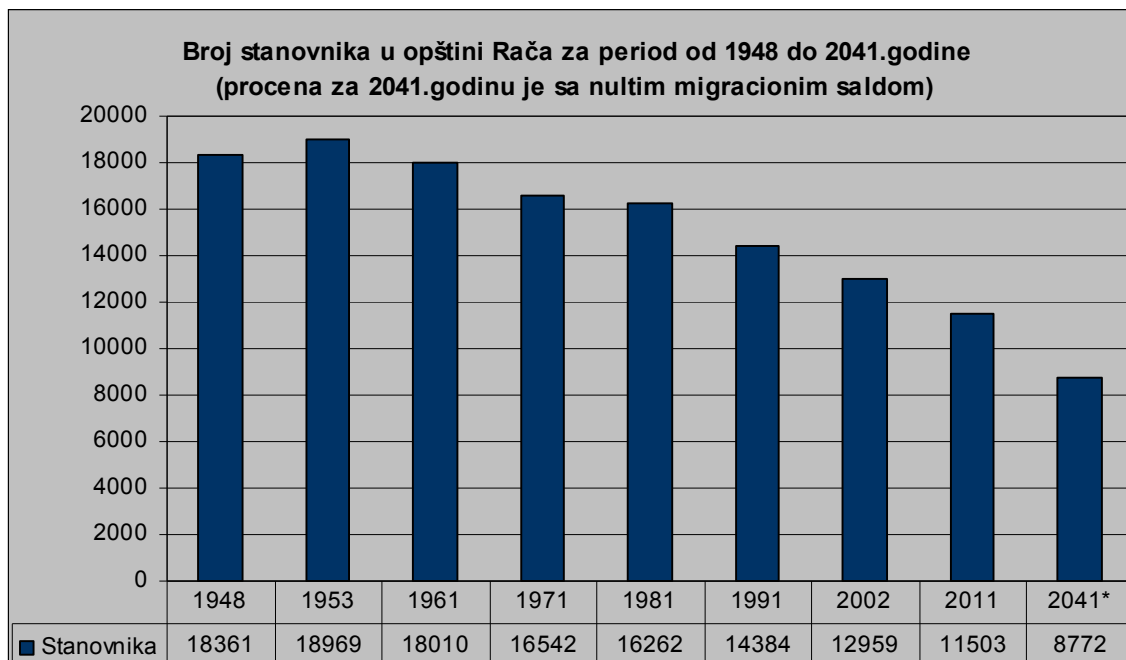
5.1. Број становника

Број становника за период од 1948. до 2011. године



Izvor: Republički zavod za statistiku

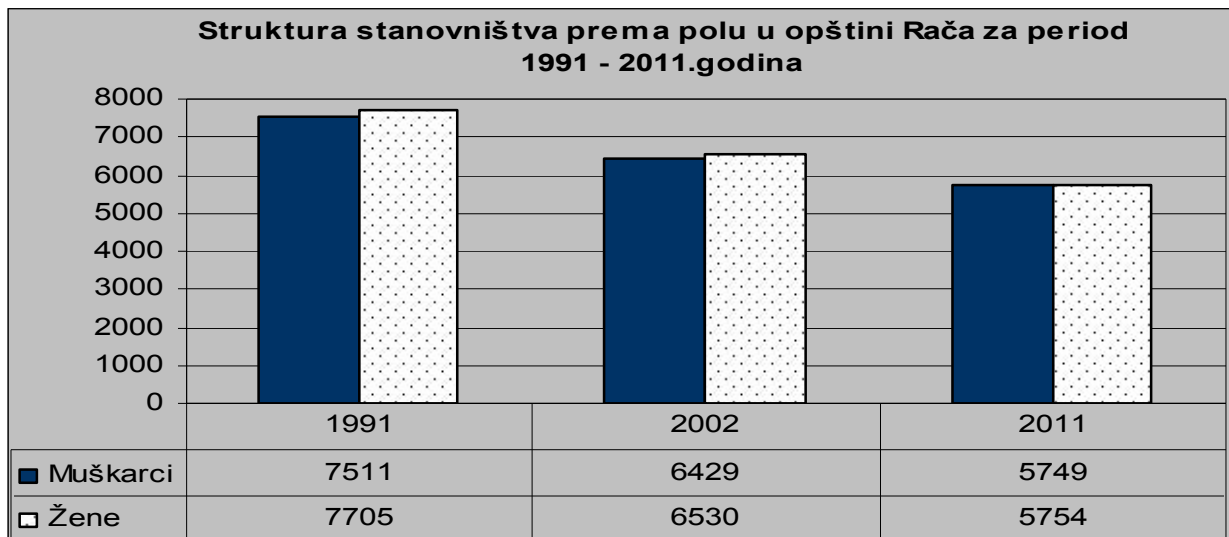
Процена броја становника за 2041. годину



Још од 1953. године уочава се смањење броја становника све до 1981. године, где се према попису бележи незнатно повећање броја становника, а потом се из године у годину бележи значајно опадање броја становника, тако да по последњем попису из 2011. године овај број износи само 11.503 становника. На основу процене броја становника за 2041. годину уочава се веома велико смањење броја становника, и то на процењених 8.772, што је у односу на 2011. годину смањење од 23,74%.

5.2. Структура становништва према полу

Структура становништва према полу



Извор: Републички завод за статистику

Полна структура становништва на територији општине Рача показује да је удео жена у популацији становништва већи од удела мушкараца, и то према попису из 1991. године за 1,3%, затим се према попису из 2002. године та разлика смањује па је удео жена већи од удела мушкараца за 0,7%, док се према попису из 2011. године разлика међу половима знатно смањује, па је удео жена у популацији становништва већи за 0,04% од удела мушкараца.

5.3. Старосна структура становништва

Старосна структура становништва у 2002. и 2011. години

Попис	2002.	2011.
0 - 4	522	423
5 - 9	597	500
10 - 14	739	527
15 - 19	720	652
20 - 24	775	686
25 - 29	800	635
30 - 34	723	682
35 - 39	730	756
40 - 44	791	698
45 - 49	1085	721
50 - 54	961	776
55 - 59	638	1090
60 - 64	710	912
65 - 69	886	606
70 - 74	987	568
75 и више	1197	1271
непознато	92	/
Укупно	12959	11503

Извор: Републички завод за статистику

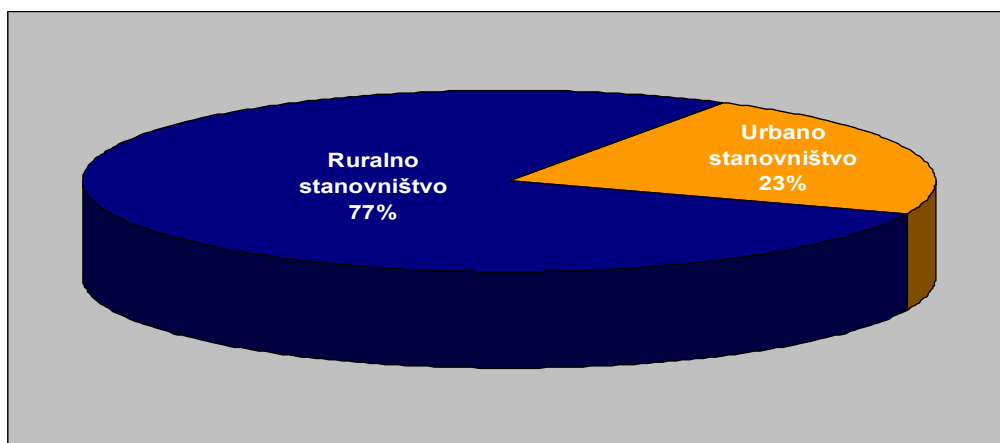
Посматрајући последња два пописа становништва уочава се да се број становника знатно смањило, чак за 11,2 %.

У односу на старосну структуру уочава се опадање броја становника у већини старосних категорија, осим у категорији 55-59 година где се бележи скоро дупло повећање становништва, категорији 60-64 и категорији 75 и више, где се такође бележи повећање броја становника. Највеће опадање броја становника уочава се у категорији 70-74, а на другом месту по опадању броја становника је категорија 45-49 година.

5.4. Однос урбаног и руралног становништва

Рурално становништво на територији општине Рача заузима знатно већи проценат становништва у односу на урбано становништво, и то више од 2/3 укупног становништва чини рурално становништво, које је за 54% бројније у односу на становништво у градском насељу Рача.

Укупан број урбаног становништва на територији општине Рача износи, према попису из 2011. године, 2603 становника, а рурално становништво броји 8900 становника.



Извор: Републички завод за статистику

5.5. Становништво по насељима

Становништво по насељима

Ред. бр.	Назив насеља	Број становника
1.	Адровац	298
2.	Борци	319
3.	Бошњане	485
4.	Велико Крчмаре	734
5.	Вишевац	603
6.	Војиновац	110
7.	Вучић	836
8.	Доња Рача	925
9.	Доње Јарушице	209

Ред. бр.	Назив насеља	Број становника
10.	Ђурђево	544
11.	Мало Крчмаре	427
12.	Мирашевац	563
13.	Поповић	357
14.	Рача	2.595
15.	Сараново	1.034
16.	Сепци	540
17.	Сипић	429
18.	Трска	373

Извор: Локална самоуправа – попис 2011. године

Највећи број становника налази се у насељу Рача 2.595 односно 22,55% укупног становништва, док је на другом месту по броју становника насеље Сараново са 1.034 становника, односно 8,99% укупног становништва. На трећем месту по броју становника је насеље Доња Рача са 925 становника, односно 8,04% укупног становништва.

5.6. Основни контингенти становништва

Основни контингенти становништва у 2011. години

Територија	Укупно становништво		Основни старосни контингенти становништва										Очекивано трајање живота живорођене деце 2010-2012	
			Радни 15-64		Пунолетни 18 и више		Предшколски 0-6		Школо-обавезни 7-14		Фертилни 15-49			
	Прос. старост	Индекс старења	Бр.	%	Бр.	%	Бр.	%	Бр.	%	Бр.	%	М	Ж
Шумадија	42,56	129,53	20 14 26	68,9	24233 5	82,9	1831 6	6,2	2225 1	7,6	64308	22, 02	73,1	77,3
Поморавље	44,10	150,07	14 01 20	65,8	17709 1	83,2	1241 9	5,8	1628 5	7,7	44543	20, 93	72,1	77,4
Ш и П	43,68	139,8	34 15 46	67,3	41942 6	83,1	3073 5	6,0	3853 6	7,65	10885 1	21, 5	72,6	77,35
Рача попунити	44,93	159,7	76 08	66, 1	9658	83,2					4830	42		

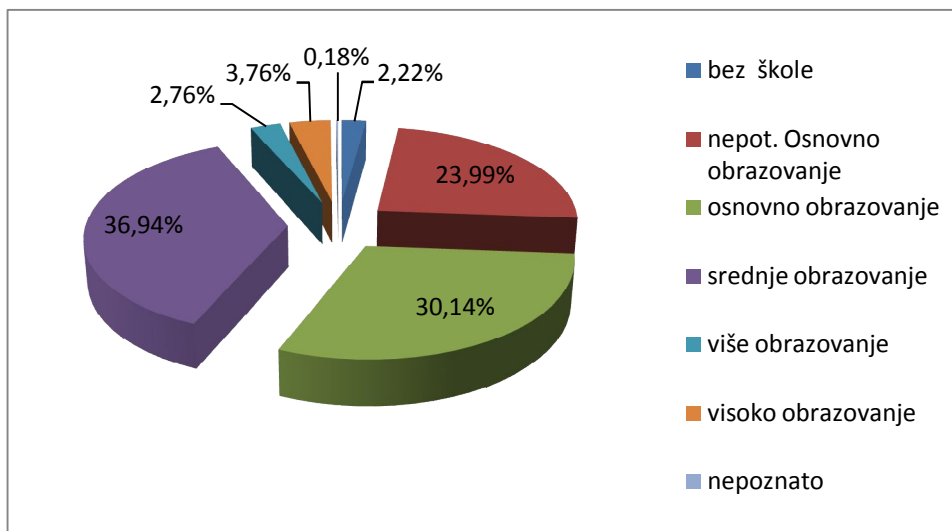
Извор: Републички завод за статистику

Посматрајући табелу изнад уочава се да је просечна старост на територији Шумадије 42,56, док је у општини Рача нешто виша 44,93. Висок степен просечне старости узрокован је сталним одливом младих у веће градове због даљег образовања и потраге за бољим условима живота. Међутим, висока просечна старост, узроковала је да проценат радно способног становништва од 66,1% буде знатно нижи у односу на област Шумадије где је проценат радно способног становништва 68,9%.

Становништво старије од 15 година према полу и школској спреми, по попису 2011.

Територија	Пол	Укупно	Без школске спреме	Непот. Основ. Образ.	Основ. Образ.	Средње образ.	Више образ.	Високо образ.	Непоз.
Општина Рача	Укупно	10053	223	2412	3030	3714	278	378	18
	Женско	5036	174	1377	1513	1639	137	186	10
	Мушко	5017	49	1035	1517	2075	141	192	8
Шумадијски округ	Укупно	252548	5039	29975	50538	130378	13779	22248	591
	Женско	129655	4156	18823	27292	60669	6496	11896	323
	Мушко	122893	883	11152	23246	69709	7283	10352	268
Поморавски округ	Укупно	185556	6421	32694	45906	80039	8285	11273	938
	Женско	96295	5404	19926	24386	36201	4136	5720	522
	Мушко	89261	1017	12768	21520	43838	4149	5553	416

Извор: Републички завод за статистику



Образовна структура становништва старијег од 15 година указује да је најбројнија групација становништва са средњим (36,94%) и основним образовањем (30,14%). Чак 23,99% популације је без основног образовања, при чему је у овој групацији бројнија женска популација. Само 3,76% популације је са високим образовањем, док 2,76% има више образовање.

Становништво према активности, по попису из 2011. године

Територија	Активно становништво				
	Свега	Обавља заним.	Незапослени		
			Свега	Некад радили	Траже први посао
Рача	4714	4015	699	458	241
Шумадија	123743	92124	31619	18950	12669
Поморавље	81441	60824	20617	12307	8310
Регион	205184	152948	52236	31257	20979

Извор: Републички завод за статистику

Територија	Неактивно становништво						
	Свега	Деца млађа од 15 г.	Пензионери	Лица са прих. од имов.	Ученици/студенти	Домаћице	Остало
Рача	6798	1450	2706	87	761	1265	520
Шумадија	169565	40760	66554	1148	23054	23236	14813
Поморавље	133095	28980	54683	953	15337	20817	12325
Регион	302660	69740	121237	2101	38391	44053	27138

Извор: Републички завод за статистику

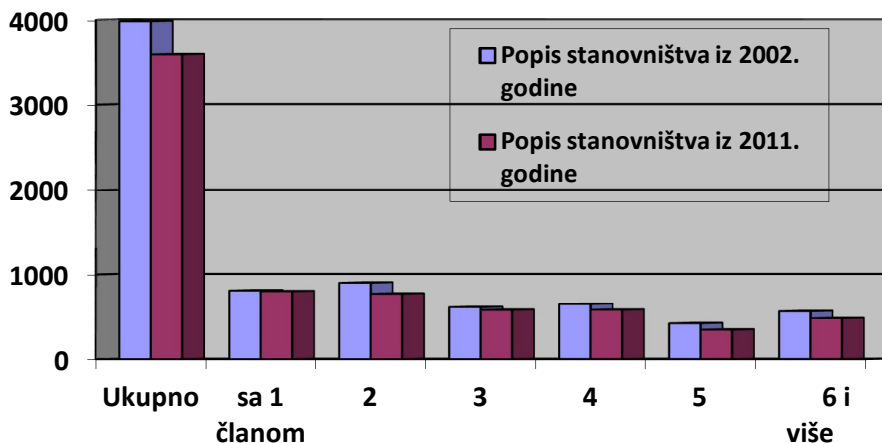
Према званичном попису из 2011. године активно становништво општине Рача броји 4.714 лица. од укупног активног становништва 85,1% обавља неко занимање, док остатак представљају незапослена лица која траже посао или лица која су привремено прекинула своја занимања. Издржавано становништво чини 36,29% укупне популације општине Рача.

5.7. Домаћинства

Домаћинства према броју чланова

Година	Укупно	1 члан	2 члана	3 члана	4 члана	5 чланова	6 и више	Просечно
2002	3983	808	906	618	653	426	572	3
2011	3593	800	772	587	588	354	492	3

Извор: Републички завод за статистику



Ако се у табели изнад погледа податак о укупном броју домаћинстава, у 2002. години он износи 3.983, док у 2011. години тај број опада на 3.593. Упркос чињеници да број домаћинстава видљиво опада, као и број домаћинстава са 6 и више чланова, просечан број чланова домаћинстава се задржава на приближно истом ниову.

Број насеља и домаћинстава

Општина	2002			2011		
	Број насеља	Број домаћин	Просечан бр. чланова домаћин	Број насеља	Број домаћин	Просечан број чланова домаћин.
Раџа	18	3983	3.25	18	3593	3.20

Извор: Републички завод за статистику – Општине у Србији

5.8. Витални догађаји

Витални догађаји од 2010. до 2012. године

Год.	Живорођени		Умрли		Природни прираштај		Бракови	
	број	на 1000 становника	број	на 1000 становника	број	на 1000 станов.	закључени	разведени
2010.	64	4,94	208	16,05	-144	-11,11	35	3
2011.	69	6	202	17,56	-133	-11,56	44	7
2012.	74	6,5	219	19,3	-145	-12,8	47	-

Извор: Републички завод за статистику и DevInfo база

Судећи према табели и посматраном периоду највећи број склопљених бракова је забележен у 2012 години, док је најнижа стопа природног прираштаја запажена у 2011. години. Такође, највећи број живорођених лица, али и највећи број умрлих лица забележен је у 2012. години.

Кретање опште стопе морталитета на територији општине Рача

Година	2004	2005	2006	2007	2008	2009	2010	2011	2012	2013	28.10.2014.
Број умрлих	184	181	188	172	186	161	153	148	163	154	123
Стопа	14,2	13,97	14,51	13,27	14,35	12,42	11,81	12,87	14,17	13,39	10,69

Извор: Локална самоуправа

Посматрајући период од 2004. године до 2014. године, уочава се да је највећи број преминулих на територији општине Рача био у 2006. години, када је стопа морталитета износила 14,51 и у 2008. години, када је стопа морталитета износила 14,35. Међутим, у односу на период од 2004. до 2008. године, када се бележе високе стопе морталитета, период од 2009. до 2014. године бележи опадање стопе морталитета на територији општине Рача.

Очекивано трајање живота на рођењу

	Мушкарци	Жене
2010. - 2012.	72,92	78,45

Према подацима из Пописа становништва у 2011. години у периоду од 2010. до 2012. године очекивано трајање живота на рођењу за мушкарце је нешто више од 70 година док је за жене нешто мање од 80 година.

Према подацима из 2014. године очекивано трајање живота при живорођењу (просек година) је 75.

5.9. Бракови*Број склопљених бракова 2011. година*

Становништво старо 15 и више година према законском брачном статусу, старости и полу, по општинама и градовима

2011. година	Укупно	Неожењен/Н еудата	Ожењен/У дата	Удовац/У довица	Разведен/Р азведена	Непознато
Мушко	5071	1672	2838	319	183	5
Женско	5036	97	2813	1083	167	/

Извор: Попис становништва у 2011. години

Према подацима Републичког завода за статистику, број склопљених бракова у 2014. години је 47.

Женско становништво старо 15 и више година према старости, законском брачном статусу и броју живорођене деце, по општинама и градовима-Попис становништва домаћинства и станова у 2011. години

Укупан број жена	Није рађала	Жене које су рађале према броју живорођене деце						Просечан број деце
		свега	1	2	3	4	5 и више	
5036	1007	4029	929	2416	526	99	59	2,01

Извор: Попис становништва у 2011. години



East

На територији општине Рача, према последњем попису становништва из 2011. године, живи 5036 жена. 20% од укупног броја жена није рађало децу, док 80% од укупног броја жена јесте рађало децу. Од укупног броја жена које су рађале децу, најбројнију групу чине жене које су родиле два детета.

5.10. Етничка припадност становништва

Број становника по етничкој припадности становништва у 2011. години

Националност	Укупно	Срби	Црногорци	Македнци	Мађари	Роми	румун	Русини	Хрвати	Југословени	Словенци	Словаци	Албанци	Бугари	Остали	Нису се изјаснили	Регионална припадност	Непознато
Број	11503	11329	7	7	/	15	/	/	9	9	4	/	/	3	16	49	6	38

Извор: Републички завод за статистику

Ако се посматра структура становништва према националности, може се констатовати да је у општини Рача најбројније становништво српске националности (98,5), док су од националних мањина најбројнији Роми (0,13%), затим следе Хрвати(0,07%) и Југословени(0,07%).

5.11. Религија

Број становника по религији у 2011. години

Религија	Укупно	Свега ¹	Православци	Католици	Протестанти	Исламисти	Атеисти	Неопредељени	Друго	Непознато
Број	11503	11331	11263	16	/	6	22	97	2	45

Извор: Републички завод за статистику

Најбројнију религију на територији општине Рача чине Православци, чак 97,9% од укупног броја становника. На другом месту су Атеисти са 0,19%, а на трећем Католици са 0,13%. Несто мање од 1% од укупног броја становника чине неопредељени становници.

¹ Разлику од „свега“ чине лица која су се изјаснила као хришћани

6. Економија

6.1. Економски агрегат

Економска реалност једне општине може се измерити на више начина и путем више економских показатеља. Најчешће примењивани и најпоузданији економски индикатор је бруто домаћи производ по глави становника (ГДП пер цапита). Међутим, од 2005. године у Републици Србији се не мери овај индикатор, већ је, као алтернатива, преузет један од, такође често примењиваних индикатора, тзв- економски агрегат.

Економски агрегат се израчунава из производа укупног броја запослених у општини Рача и просечне бруто зараде по једном запосленом. Он је збирни показатељ јер даје заједничку вредност приказану у еврима, која представља резултат економске активности општине.

Предности економског агрегата као индикатора су: веома је јасан, лако се израчунава и пружа упоредивост. Главни недостатак је што се заснива на просечним вредностима (бруто зарада запослених), па је и мање прецизан од бруто домаћег производа по глави становника који представља укупну продукцију роба и услуга по глави становника остварену на нивоу општине, без обзира на власништво.

Преглед економског агрегата

	Економски агрегат		Просечна зарада	
	Укупно (ЕУР)	Индекс у односу на претходну годину	На крају године (ЕУР)	Ниво у односу на Републику Србију
2011.	1.292.995	/	339	58
2012.	1.668.813	140	437	76,3
2013.	842.239	50,9	352	57,6
2014.	836.589	102	365	71,3

Извор: АПР

Број привредних друштава

Број привредних друштава	2012	2013	2014
Активна	64	65	68
Новооснована	8	2	2
Брисана/угашена	9	1	/

Извор: АПР

Број предузетника

Број предузетника	2012	2013	2014
Активна	285	292	267
Новооснована	36	28	5
Брисана/Угашена	40	21	3

Извор: АПР

За развој МСП сектора нарочито је значајна политика Националне службе за запошљавање која својим програмом доприноси стварању услова и даје подстицаје новим предузетницима, како у погледу едукације тако и давањем подстицајних новчаних средстава. Све је већи приступ државним инвестиционим фондовима и коришћењу нових кредитних линија.

Спољнотрговинска размена општине Рача

	Увоз	Извоз	
2014	40.962.734	123.192.352	* осам месеци
2013	57.683.775	172.306.136	
2012	55.547.082	125.016.515	
2011	54.554.352	57.750.723	

Извор: Регионална привредна комора

Најзначајније учешће у спољнотрговинској размени општине у 2011.години заузима сектор производње електричних и оптичких уређаја чак 96%, док сви остали сектори учествују са 4%. Са доласком Јура корпорације значајно расте извоз општине Рача, пре свега у сектору производње саобраћајних средстава чак 96,5%, у 2013.години учешће овог сектора расте на чак 97,2%. У првих осам месеци 2014.године тај проценат је још већи, па тако овај сектор учествује са чак 99,86% нашег извоза. Земље од којих највише увозимо су Јужна Кореја и Словачка а највише извозимо у Словачку (99,8%).

Најважнија привредна грана у структури рачанске привреде је пољопривреда, на шта су утицали пре свега природни фактори, односно повољан састав земљишта. Највећим делом заступљено је ратарство и сточарство. Број регистрованих пољопривредних газдинстава у 2013.години је укупно 2.219. Поред пољопривреде у Рачи је развијена и производња електроинсталација и успешно ради јужнокорејска компанија " YURA CORPORATION " која је разврстана у велико предузеће, остала су мала и средња.

Од укупног броја запослених у „YURA CORPORATION“ у Рачи, према евиденцији кадровске службе на дан 11.07.2012.године са територије општине Рача запослено укупно 727 лица. Према податку од 23.10.2013.године број запослених у „YURA CORPORATION“ са територије општине Рача је 690 лица.

Најзначајнија предузећа у општини Рача су:

1. „YURA CORPORATION“ Рача,
2. „АГРО ЈЕВТИЋ“ ДОО Сипић (85 запослених),
3. „Интеркомерц“ ДОО Рача (33 запослена),
4. "SARATEX" ДОО Сараново (32 запослена).

7. Пољопривреда

Преглед регистрованих сточних фарми

Назив	Локација	Врста стоке	Власништво
Нуклеус центар	Трска	Свиње	Приватно
Трговинско предузеће Радослав и Мирослав Живуловић	Сипић	Свиње	Приватно
Земљорадничка задруга Агро Рача	Рача	Узгој музних крава	Приватно

Прерађивачки капацитети – правна лица

Назив	Локација	Врста делатности	Власништво
Пекара Феуд	Сепци	Производња хлеба, свежег пецива и колача	Приватно
Агро Јевтић д.о.о.	Сипић	Производња млинских производа	Приватно
СЗТР Домаћин	Рача	Производња готове хране за животиње	Приватно
СЗР Апивит	Рача	Производња готове хране за животиње	Приватно

Пољопривредне станице

Назив	Локација	Делатност
ПССС "Крагујевац"	Крагујевац	Стручна служба – државно власн.

Ветеринарске станице

Назив	Локација	Власништво
ВС "Рача"	Рача	Приватно
ВА "Вет - свет"	Рача	Приватно
ВА "Љубавет"	Рача	Приватно

Институције које пружају услуге пољопривредницима

Назив	Списак услуга	Правни облик
Општинска управа	-Помоћ при регистрацији пољопривредних газдинстава; помоћ при конкурисању за подстицајна средства; стручне услуге	Делатност државних органа

Најважнија привредна грана у структури рачанске привреде је пољопривреда, на шта су утицали пре свега природни фактори, односно повољан састав земљишта. Највећим делом заступљено је ратарство и сточарство. Број регистрованих пољопривредних газдинстава у 2013. години је укупно 2.219.

8. Људски ресурси и тржиште рада

8.1. Запосленост

Запосленост по секторима привредне делатности

Година	Укупно	Пољопр., шумар. и рибарство	Рударство	Пр	Снабдевање Е гасом и водом	Водом и управљање отпадним	Грађевинарство	Велико и мало, и поправка	Саобраћај, складиштење	Услуге смештаја и исхране	Информисање и комуникације	Финансијске делатности и делатн. осигура	Пословање некретним имовином, иновационе	Административне и управне	Обавезно социјално осигурање	Образовање	Здравствена и	Уметност, забава и	Остале	
'11.	2642	40	0	2064	30	26	14	56	15	2	7	7	0	17	2	63	183	110	3	4
'12.	3337	41	-	2736	29	26	21	79	15	1	7	7	-	18	1	63	180	104	2	4

Извор: Републички завод за статистику

Укупна запосленост у 2012. години је значајно повећана не због реланог повећања броја запослених у општини Рача већ због укупног броја запослених које је компанија ЈУРА запошљавала у свим својим радним јединицама на територији Србије. Највећи број запослених је у прерађивачкој индустрији баш због доласка ове Јужнокорејске компаније. У 2013. години број запослених на територији општине Рача је 2410 лица.

8.2. Незапосленост

Незапосленост – структура

Година	Укупно	Први пут траже запослење		Без квалификација		Жене		На 1000 становника
		укупно	%	укупно	%	укупно	%	
2010.	1078	260	24,1	473	43,9	542	50,3	94
2011.	1051	286	27,2	463	44,1	492	46,8	92
2012.	1084	309	28,5	484	44,6	522	48,2	95

Извор: Републички завод за статистику

У броју незапослених лица нема већих одступања у посматраном трогодишњем периоду. У укупној структури незапослених готово половина су жене. Нарочито неповољан тренд у структури незапослених чини велики проценат незапослених лица без квалификације који се креће изнад 40%.

Старосна структура незапослених – 2012. година

Старост	Укупно	%	Жене	%
Од 15-19 год.	58	5,35	20	3,84
20 - 24 год	121	11,16	45	8,64
25 - 29 год	100	9,22	48	9,21
30 - 34 год	80	7,38	44	8,44
35 - 39 год	115	10,61	60	11,52
40-44 год	124	11,44	76	14,59

45-49 год	165	15,22	84	16,12
50-54 год	150	13,84	78	14,97
55-59 год	130	12,00	61	11,71
60-64 год	41	3,78	5	0,96
Укупно	1084	100	521	100

Извор: Национална служба за запошљавање

Старосна структура незапослених на крају 2013. године

Старост	Укупно	%	Жене	%
15-19 год	42	4	14	2,76
20-24 год	137	13,05	54	10,65
25 - 29 год	99	9,43	48	9,47
30 - 34 год	84	8	43	8,48
35-39 год	106	10,1	57	11,24
40-44 год	104	9,9	63	12,43
45-49 год	151	14,38	81	15,98
50-54 год	148	14,1	74	14,6
55-59 год	141	13,43	69	13,61
60-64 год	38	3,62	4	0,79
65 и више	/	/	/	
Укупно	1050	100	507	100

Извор: Национална служба за запошљавање

Старосна структура незапослених на крају 2014. године

Старост	Укупно	%	Жене	%
15-19 год	53	4,8	22	4,06
20-24 год	151	13,68	55	10,15
25 - 29 год	116	10,51	59	10,89
30 - 34 год	103	9,34	47	8,67
35-39 год	110	9,36	69	12,73
40-44 год	103	9,34	54	9,96
45-49 год	129	11,68	79	14,58
50-54 год	144	13,04	73	13,47
55-59 год	142	12,86	74	13,65
60-64 год	53	4,8	10	1,85
65 и више	/	/	/	/
Укупно	1104	100	542	100

Старосна структура незапослених- септембар 2015

Старост	Укупно	%	Жене	%
15-19 год	39	3,79	10	2,01
20-24 год	145	14,08	58	11,65
25 - 29 год	97	9,42	51	10,24
30 - 34 год	95	9,22	43	8,63
35-39 год	100	9,71	64	12,85

40-44 год	90	8,74	41	8,23
45-49 год	120	11,65	75	15,06
50-54 год	158	15,34	83	16,7
55-59 год	144	13,98	70	14,06
60-64 год	42	4,08	3	0,6
65 и више	/	/	/	/
Укупно	1030	100	498	100

Посматрајући сатросну структуру незапослених у 2012. и 2013. години нема знатне промене у укупном броју незапослених, осим што се у 2013. бележи незнатни раст тог броја. Најбројнија група незапослених лица у 2012. и 2013. години, која чини нешто више од 14% од укупног броја незапослених, јесте група лица старости од 45-49 година. Значајан је података да женска популација чини више од 50% од укупног броја незапослених у овој групи. Међутим, у старосним групама 15-19. година, 25-29. година, 35-39. година, 40-44. година, 45-49. година, 50-54. година, 55-59. година, 60-64. година, 65 и више, приметно је опадање броја незапослених у 2013. години у односу на 2012. годину.

Посматрајући број незапослених у 2014. и у септембру 2015. године, број незапослених је незнатно опао у 2015. години, а најбројнију групацију незапослених чине лица старости од 50-54 године.

Квалификациона структура незапослених- 2012.године

Старост	Укупно	%	Жене	%
I и II степен	483	44,56	240	46,06
III и IV степен	504	46,50	233	44,72
V, VI-1 и VI-2 степен	54	4,94	23	4,41
VII-1 степен	43	4,00	25	4,81
VII-2 степен	0	0	0	
VIII	0	0	0	
Укупно	1084	100	521	100

Извор: Национална служба за запошљавање

Квалификациона структура незапослених - 2013. година

Старост	Укупно	%	Жене	%
I и II степен	429	40,86	201	39,64
III и IV степен	512	48,76	249	49,11
V, VI-1 и VI-2 степен	58	5,52	26	5,13
VII-1 степен	51	4,86	31	6,11
VII-2 степен	/	/	/	/
VIII	/	/	/	/
Укупно	1050	100	507	100

Извор: Национална служба за запошљавање

Квалификациона структура незапослених – 2014. година

Старост	Укупно	%	Жене	%
I и II степен	401	38,93	198	39,76
III и IV степен	529	51,34	246	49,4
V, VI-1 i VI- 2 степен	50	4,85	23	4,62
VII-1 степен	50	4,85	30	6,02
VII-2 степен	/	/	/	/
VIII	/	/	/	/
Укупно	1030	100	498	100

Извор: Национална служба за запошљавање

Квалификациона структура незаполсених – септембар 2015. година

Старост	Укупно	%	Жене	%
I и II степен	411	37,23	209	38,56
III и IV степен	587	53,17	280	51,67
V, VI-1 i VI- 2 степен	55	4,98	22	4,06
VII-1 степен	51	4,62	31	5,72
VII-2 степен	/	/	/	/
VIII	/	/	/	/
Укупно	1104	100	542	100

Извор: Национална служба за запошљавање

Судећи према табелама изнад најбројнија структура незапослених на територији општине Рача, у 2012. и 2013. години, јесу лица са III и IV степеном стручне спреме, и она чине скоро 50% укупног броја незапослених лица. Значајан је и податак да женска популација заузима више од 45% од укупног броја незапослених лица и у 2012. и у 2013. години.

Такође, према подацима из табеле за 2014. и 2015. години најбројнију групу чине лица са III и IV степеном стручне спреме, и чине више од 50% од укупног броја незаполених лица.

9. Образовање**9.1. Предшколско образовање***Преглед установа за предшколско образовање*

Назив институције	Локација	Број васпитача	Број деце корисника		
			До 5 часова	9-11 часова	Преко 11 часова
ПУ "Наша радост"	Рача	17	75	110	6

9.1.1. Проблеми предшколског образовања

На територији општине Рача постоји једна Предшколска установа „Наша радост“, која има своје просторије у градском насељу Рача и у подручним насељима. Просторије у градском насељу су прилично добро опремљене за рад, док је одређеним просторијама у сеоским подручјима неопходна реконструкција и додатна улагања како би се у њима створили услови за квалитетнији рад са децом. Тренутна искоришћеност капацитета ПУ „Наша радост“ у градском насељу, Рача, је 80%.

Дечији вртић „Наша радост“ у Рачи има дугогодишње искуство у реализацији припремног предшколског програма, располаже одговарајућим кадром и опремом. Историјски извори показују да организовано васпитање и образовање предшколске деце у Рачи има дугу традицију. Своју делатност вртић обавља у објекту изграђеном 1977.-е године, у коме бораве деца јасленог узраста од 1-3 године и објекту који је изграђен 1989.-е године, за боравак деце од 3 године до поласка у школу.

Окосницу рада Дечијег вртића "Наша радост" чине 25 запослених радника: директор, 11 васпитача, 4 медицинске сестре и 9 радника као техничко и помоћно особље. Вртић организује целодневни боравак деце од 1-6,5 година у 5 васпитних група и припремни предшколски програм, који се реализује као полудневни боравак деце узраста од 5,5 до 6,5 година, у 6 васпитних група. Број деце на целодневном боравку је 96-оро, а у полудневном 63, реализација припремног предшколског програма на терену 50-оро, што укупно износи 209 детета.

У дечјем вртићу „Наша радост“, деца живе са одраслима окружена њиховом пажњом, у стимулативној средини у којој могу да развију све своје способности, особине и интересовања. Реализација васпитно-образовног рада заснива се на тимском раду, професионалном односу, разноврсној понуди акредитованих програма и перманентној едукацији реализатора васпитно-образовног процеса.

Програм социјалне заштите у предшколској установи се заснива на успостављању веза и односа у окружењу, обезбеђивању помоћи породици у остваривању њених функција, остваривању сарадње са породицом и остваривању повољне социјалне климе у установи. Дечији вртић негује основну вредност социјалне заштите, а то је поштовање сваког детета као личности.

Приказ броја група и броја деце у групама (са старосном и полном структуром деце) у школској години 2013/14

	1-3	3-4	4-5.5	5.5-6.5	полудневни
Број група	2	1	2	6	6
Девојчице	19	12	29	39	39
Дечаци	13	12	25	42	36
Укупно	32	24	54	81	75

9.2. Основно образовање

Преглед основних школа

Назив школе	Локација	Број наставника	Број ученика	Број ученика по разредима							
				I	II	III	IV	V	VI	VII	VIII
ОШ "Карађорђе"	Рача	30	478	43	50	51	41	80	63	77	73
	Сараново	11	50	4	2	6	4	8	10	3	13
	Ђурђево	11	27	3	4	1	4	6	3	1	5

	Мало Крчмаре	10	73	5	6	6	12	10	7	13	14
	Дубочар - Сараново	1	9	2	2	3	2	/	/	/	/
	Сепци брдо	1	5	/	1	3	1	/	/	/	/
	Сепци поље	1	9	/	3	2	4	/	/	/	/
	Јарушице	1	4	/	/	2	2	/	/	/	/
	Борци	1	6	2	3	/	1	/	/	/	/
	Велико Крчмаре	2	23	6	3	7	7	/	/	/	/
	Трска	2	11	2	3	4	2	/	/	/	/
	Сипић	2	18	3	6	7	2	/	/	/	/
	Вишевац	1	7	/	2	3	2	/	/	/	/
	Доња Рача	2	17	4	/	7	6	/	/	/	/
	Вучић	2	19	3	4	9	3	/	/	/	/
	Мирашевац	2	16	1	5	5	5	/	/	/	/
Укупно		80	772	77	93	115	98	104	83	94	105

9.2.1. Проблеми основног образовања

На територији општине Рача постоји једна Основна школа "Карађорђе", коју чини матично одељење у Рачи и 17 подручних одељења. Укупан број ученика у Основној школи је 772. Основно образовање од 1-8 разреда обавља се у матичној школи у Рачи и у 3 подручне школе које се налазе у Саранову, Ђурђеви и Малом Крчмару. У школи су запослена 122 радника.

Зграда Основне школе у градском насељу Рача је у веома добром стању, док су за подручна одељења неопходна додатна улагања како би се унапредили услови и квалитет рада са децом.

Основна школа „Карађорђе“ у Рачи основана је 1836. године када је пописом забележен први упис ђака. Школа је тада имала 20 ученика. Десетак година касније школу је похађало 90 ђака, а школа је била смештена у приватној згради, поред цркве. Рачани су 1890. године подигли нову школску зграду, на спрат. 1956. године Основна школа се сели у зграду Карађорђевог дома и добија име Карађорђе. Нову школску зграду Рача добија 1997. године. Нова зграда се пружа на 3.320 m².

Данас је Основна школа „Карађорђе“ модерна школа која је опремљена великим бројем учионица и кабинета. Поред учионица и кабинета школа у свом саставу поседује и школску библиотеку, кухињу са трпезаријом, школско-спортску халу, радионицу, котларницу и спортске терене за мали фудбал, рукомет, тенис и кошарку.

Програм социјалне заштите ученика се базира на сарадњи са Центром за социјални рад у проналажењу могућности решавања материјалне, безбедоносне и породичне проблематике. Опсервација и идентификација ученика са одређеним социјалним проблемима у школи се одвија свакодневно. Педагог и директор у сарадњи са одељенским старешинама покушавају да реше проблем сарадње са родитељима (службеним позивима у школу и информативним разговорима), а у колико нема резултата по потреби у току школске године шаљу дописе Центру за социјални рад, ради укључивања у решавање одређеног проблема.

Основни циљеви програма социјалне заштите у школи су:

- развој безбедног окружења у коме ће бити остварено право сваког детета да буде заштићено од сваког облика насиља
- развијање вредности пријатељства, солидарности и колегијалности

Наведене циљеве остварујемо кроз формирање ставова о неприхватљивости свих видова насиља у школи и ван ње, као и развијање толеранције, разумевањем и прихватањем различитости и неговање ненасилних видова комуникације.

У школи се организују активности које се базирају на пружању најбоље подршке ученицима из угрожених група: деци из хранитељских породица, деци са сметњама у развоју, деци из нефункционалних породица, ... Носиоци свих активности у школи сем одељенских старешина, педагога и директора школе, су и чланови тима за заштиту деце од насиља као и чланови тима за инклузију.

9.3. Средње образовање

Назив школе	Локација	Број наставника	Број ученика	Број ученика по смеровима/разредима				
				смер	I	II	III	IV
СШ "Ђура Јакшић"	Рача	32	101	рачунари	22	25	28	26
			73	гимназија	16	18	22	17
			108	туристичка	25	29	31	23
Укупно		32	282		63	72	81	66

9.3.1. Проблеми средњег образовања

У општини Рача постоји само једна средња школа "Ђура Јакшић", која има три подручја рада: електротехника, трговина туризам и угоститељство и гимназија. У Средњој школи заступљени су следећи образовни профили: електротехничар рачунара, туристички техничар, гимназија општи тип (један разред-друштвено језичког смера), аутоелектричар (3 степен). Укупан број ученика у школској 2013/2014 години је 282. Средња школа „Ђура Јакшић“ у Рачи је основана давне 1921. год. указом краља Александра. Данас је то савремена школа која спаја традицију средњошколског образовања дугу 94 године са иновативним приступом настави. Школа се може слободно похвалити лидерском улогом у областима образовања и културе на територији општине Рача.

Током 2006. и 2007. године у школи је извршена замена столарије, реконструкција крова, а урађен је и мокри чвор. Потребно је извршити реконструкцију (или замену) целокупног грејног система. Проблеми на које се и даље наилази су недостатак простора (капацитети са којима школа располаже су у потпуности искоришћени), а и опремљеност кабинета је недовољна.

10. Локална самоуправа

Органи општине Рача су: Скупштина општине, Председник општине, Општинско веће и Општинска управа.

Скупштина општине Рача броји 31 одборника. Скупштина има 6 сталних радна тела и то 3 комисије и 3 савета.

Општинско веће општине има укупно 11 чланова, а Председник општине уједно је и Председник већа. Општинском Управом руководи начелник.

У Општинској управи постоје следеће унутрашње организационе јединице:

1. Кабинет Председника општине;
2. Одељење за општу управу, друштвене делатности и скупштинске послове;
3. Одељење за привреду, буџет и финансије, јавне набавке и утврђивање, наплату и

контролу јавних прихода;

4. Одељење за пољопривреду, урбанизам, изградњу, комуналне, имовинско-правне и инспекцијске послове;
5. Одељење за локални економски развој, дијаспору и заједничке послове.

Општина Рача је основала Јавно-комунално предузеће „Рача“.

На територији општине Рача основно образовање се стиче у Основној школи „Карађорђе“ коју похађа 772 ученика подељених у 55 одељења. Основно образовање се обавља у матичној школи у Рачи и у 17 подручних јединица. Основно образовање од 1-8 разреда обавља се у матичној школи у Рачи и у 3 подручне школе које се налазе у Саранову, Ђурђеви и Малом Крчмару. Укупан бруто школски простор обухвата 15.154 м². У школи су запослена 122 радника.

Средња школа “Ђура Јакшић” је једина средња школа на подручју општине Рача. Школа образује ученике у три подручја рада: 1) електротехника, 2) трговина, туризам и угоститељство, 3) гимназија. У оквиру наведених подручја рада образују се ученици у следећим образовним профилима: електротехничар рачунара, туристички техничар, аутоелектричар, гиманизација општи тип (један разред друштвено-језичког смера). Школу похађа 327 ученика распоређених у 14 одељења. Школа располаже простором од 2.136 м². За наставу се користи 16 кабинета, један кабинет за информатику, и једна радионица. У школи је запослено око 43 радника.

У општини Рача постоји једна предшколска установа, Дечији вртић “Наша радост”, са седиштем у Рачи и истуреним одељењима у насељеним местима чије услуге користи значајан број деце. Смештајни капацитети су задовољавајући у Рачи, док они у насељеним местима нису добро опремљени и раде у безусловним просторијама.

Здравствена заштита је организована на примарном нивоу у оквиру Дома здравља „Милоје Хаџић-Шуле“ са седиштем у Рачи. Дом здравља обезбеђује примарну здравствену заштиту и специјалистичко-консултативну заштиту. Укупан број запослених је 65, од чега је 6 доктора медицине, 9 лекара специјалисте, 2 стоматолога, 27 медицинских сестра-техничара, 2 стоматолошке сестре.

На територији општине Рача постоји Одељење Центра за социјални рад, као део Центра за социјални рад „Шумадија“ Баточина за општине Баточина, Рача и Лапово. Седиште Центра за социјални рад „Шумадија“ Баточина за општине Баточина, Рача и Лапово је у Баточини, а одељења Центра постоје у Рачи и Лапову. Укупан број запослених у Центру за социјални рад „Шумадија“ Баточина за општине Баточина, Рача и Лапово је 14. У Одељењу у Рачи раде четири радника: дипломирани правник, два социјална радника и један административни радник.

Посебан значај имају Културни центар „Радоје Домановић“ и Народна библиотека “Радоје Домановић” које су организоване као општинске институције - установе културе на територији општине Рача. Библиотека “Радоје Домановић” у Рачи непрекидно ради од 1996. године. Пре овог периода постојала је библиотека која је припадала Културном центру „Радоје Домановић“. Тренутно, библиотека располаже фондом од 40.568 књига, од чега 198 књига припада завичајној збирци. У библиотеци ради укупно три радника. Културни центар „Радоје Домановић“ постоји од 1974. године. Тренутно запошљава шест радника.

У Општинској управи општине Рача формирано је Одељење за локални економски развој, дијаспору и заједничке послове, у оквиру кога се налази Служба за локални економски развој и дијаспору. Служба за локални економски развој у оквиру свој послова обавља послове израде Стратегија из различитих области битних за развој општине Рача, између осталог и Стратегије социјалне заштите. Такође, Служба за локални економски развој даје предлоге и учествује у припреми и прати реализацију пројеката из области социјалне заштите.

Број запослених у локалној самоуправи је 50.

Образовна структура запослених у локалној самоуправи

НК	ССС	ВС	ВСС
5	24	5	16

Јавна предузећа у општини

Назив	Делатност	Број запослених
Јавно комунално предузеће "Рача"	Комуналне услуге	25
Јавно предузеће „Дирекција за изградњу општине Рача“	Претежна делатност :Архитектонска делатност	1

Општина Рача има своју интернет презентацију (web adresa: www.raca.rs).

11. Социјална заштита

11.1. Преглед установа социјалне заштите

Преглед установа социјалне заштите

Р. Бр,	Установа	Запослени		
		правник	Социјални радник	Административни радник
1.	Центар за социјални рад " Шумадија" Баточина – Одељење у Рачи	1	2	1

Извор: Министарство рада, запошљавања и социјалне политике

На територији општине Рача постоји Одељење Центра за социјални рад, које је део Центра за социјални рад „Шумадија“ Баточина за општине Баточина, Рача и Лапово. Седиште Центра за социјални рад „Шумадија“ Баточина за општине Баточина, Рача и Лапово је у Баточини и одељењима у Рачи и Лапову. Укупан број запослених у Центру за социјални рад „Шумадија“ Баточина за општине Баточина, Рача и Лапово је 14. У Одељењу у Рачи ради четири радника: дипломирани правник, два социјална радника и један административни радник.

Материјално - техничка опремљеност Центра се може оценити као незадовољавајућа (број компјутера, штампача и др.). Такође, и људски ресурси се могу оценити као незадовољавајући у контексту недостатка стручних сарадника психолога и педагога.

Рад Центра је организован кроз рад Службе за социјалну и породично – правну заштиту и Административно-финансијске службе. Центар извршава обимне и разноврсне стручне послове којима се омогућава остваривање појединих права грађана у области социјалне заштите предвиђених републичким прописима, а нарочито:

- материјално обезбеђење,
- право на додатак за помоћ и негу другог лица, увећани додатак за туђу негу и помоћ,
- смештај корисника у установу социјалне заштите,

- смештај у другу породицу,
 - право на помоћ за оспособљавање за рад,
 - услуге социјалног рада,
 - аналитички рад и праћење појава у локалној заједници од значаја за реализацију програма социјалне заштите,
 - организовање превентивних акција и сарадња са другим чиниоцима локалне заједнице у решавању проблема и заштити корисника,
 - вођење евиденције корисника и документације о стручном поступку и пруженој заштити, програмирање рада Центра и извештавање о раду, поступак по жалби на решење Центра о остваривању права од општег интереса, сарадња са информационом системом Министарства за рад и социјална питања.
- Поред ових делатности Центар обавља послове у остваривању права у социјалној заштити из надлежности локалне самоуправе и то по одлуци о проширеним правима. Центар за социјални рад је остварио добру сарадњу са локалном самоуправом и другим институцијама које функционишу на локалу.

Црвени крст у Рачи је основан 1878. године. Бави се социо-хуманитарним радом, здравствено-превентивним радом, добровољним давалаштвом крви и кроз акције различитог типа (здраве журке, предавања) едукативним радом са омладином. Од имовине располаже зградом за потребе организације величине 46 метара квадратних и комби – путничким возилом са 8 седишта. Црвени крст је технички опремљен на задовољавајућем нивоу. Од запослених, на сталном раду је секретар Црвеног крста.

Колективни центар постоји од 19.08.1999. године, када је из крагујевачких основних школа због почетка наставе пребачено у Карађорђевог дома 450 расељених лица са Косова. У том тренутку Карађорђевог дома је био све друго, само не зграда у којој треба да живе расељене породице. Шест просторија са преко 180 м² су биле без бродског пода, већина прозора је била поломљена, због преоптерећења електричне мреже потпуно је изгорела електрична инсталација, водовод и канализација су били готово неупотребљиви, а кровна конструкција је због старости пала.

Од тог времена до данас уграђено је 365 м² новог стакла и делимично извршена репарација столарије као и фарбање исте, изграђена је потпуно нова електрична инсталација од 150 KW по етажи, изграђена је потпуно нова водоводна мрежа, као и присурна и унутрашња канализациона мрежа за 16 купатила и 16 WC комплетно опремљених, инсталација за модерну кухињу и перионица за веш. У читавом Дому, преко постојаћег пода, урађен је нови бродски под, као и у шест просторија у којима није постојао. Кровна конструкција замењена је потпуно новим кровом са лименим покривачем и сазидани су нови димњаци. Поред Дома изграђена је котларница са депоом за огрев, уз сагласност Завода за заштиту споменика, којом се загрева читав дом, без помоћних зграда. Потпуно су адаптиране две зграде, које се налазе у дворишту дома и у које су смештене 4 расељене породице. Извршено је санирање и кречење зидова у свим просторијама. Изграђена је и потпуно опремљена најсавременија кухиња капацитета 4000 obroka дневно. Адаптиран је део Дома за дечји вртић за децу предшколског узраста који користе деца од првог до четвртог разреда за писање домаћих задатака и учење. Комплетно је изграђена и громобранска инсталација.

Иако је за ових десет година доста тога одрађено на згради Карађорђевог дома неопходно је још урадити керамичке подове на високом партеру и првом спрату, фасаду зграде, замену столарије, сређивање унутрашњег степеништа и унутрашњих зидова на комплетној згради.

Тренутно је у колективном центру смештено 61 интерно расељено лице и 1 лице избеглих из биших југословенских република. Од 1999. године до данас Општински штаб је у колективном центру одрадио едукативне курсеве са Народним универзитетом „Божидар

Ација“ на којима је велики број лица стекао сертификате и стручну оспособљеност за обављање делатности: фризера, бербера, козметичара, столара, водоинсталера, вулканизера, куvara, котлара, тапетара, кројача и др. Одржани су и курсеви рада на рачунару који је прошло 12 полазника и курс Енгеског језика који је завршило 8 лица.

11.2. Корисници услуга ЦСР

Корисници услуга ЦСР према полу и узраст

Корисници по узрасту	Број корисника на евиденцији ЦСР											
	2011.			2012.			2013			2014		
	м	ж	Укупно	м	ж	Укупно	м	ж	Укупно	м	ж	Укупно
Деца (0-17)	61	99	160	68	106	174	70	108	178	70	108	178
Млади (18-25)	52	36	88	58	42	100	62	49	111	66	50	116
Одрасли (26-64)	230	152	382	258	185	443	290	199	489	321	215	536
Старији (65 и више)	103	178	281	109	206	315	111	209	320	118	218	336
Укупно	446	465	911	493	539	1032	533	565	1098	575	591	1166

Извор: ЦСР

Преглед укупног броја корисника по годинама

Година	Укупан број корисника	Укупан број становника општине у %
2011	911	7,9
2012	1032	8,8
2013	1098	9,5
2014	1166	10,14

Извор: ЦСР

Утрошена средства из буџета општине од једнократне помоћи

Година	Износ у динарима	Број корисника једнократне помоћи
2011	615.000	306
2012	596.000	430
2013	1.453.949	481
2014	5.166.000	523

Извор: ЦСР

Преглед укупног броја корисника основних мера и облика породично-правне и социјалне заштите

Облик заштите	Број корисника			
	2011.	2012.	2013.	2014.
Усвојење	0	0	0	0
Старатељство (укупно)	11	13	20	18
Смештај у установу	19	22	32	15
Хранитељство	8	8	8	5
Смештај у другу породицу	1	0	0	0
Додатак за помоћ и негу	116	108	22	22
Материјално обезбеђење	85	95	120	84
Исхрана у клубу	/	/	/	/
Помоћ у природи	/	/	/	/
Једнократна новчана помоћ	306	430	481	523
Помоћ у кући	50	50	0	0
Дневни боравак	/	/	/	/
Помоћ за оспособљавање за рад (рехабилитацију)	0	/	/	/
Заштићено становање	0	/	/	/
Услуге социјалног рад	0	/	/	/

Извор: ЦСР

11.2.1. Деца

Број корисника према дефинисаним корисничким групама

Корисничка група	2011	2012	2013	2014
<i>Деца без родитељског старања</i>			15	9
<i>Дете које је занемарено или је у ризику од занемаривања</i>	0	4	0	0
<i>Дете жртва насиља</i>	0	0	0	0
<i>Дете са проблемима у понашању</i>	33	47	45	46
<i>Дете чији се родитељи споре око начина вршења родитељског права</i>	28	29	22	22
<i>Социо-материјално угрожено дете</i>	50	94	92	97
<i>Остала деца</i>	49	0	4	4
УКУПНО	160	174	178	178

Извор: ЦСР

11.2.2. Млади, одрасли и старији корисници

Број корисника према дефинисаним корисничким групама и узрасту

Број корисника према дефинисаним корисничким групама и узрасту												
Корисничке групе	2011.			2012			2013			2014		
	Млади	Одрасли	Старији	Млади	Одрасли	Старији	Млади	Одрасли	Старији	Млади	Одрасли	Старији
<i>Занемарена особа и у ризику од занемаривања</i>	2	2	1	0	0	0	0	0	0	0	0	0
<i>Особа жртва насиља</i>	36	2	2	0	0	0	0	0	0	0	2	0
<i>Особа са проблемима у понашању</i>	50	196	95	39	0	0	47	0	0	38	2	2
<i>Особа са поремећеним породичним односима</i>	0	182	183	15	43	12	19	53	14	0	0	0
<i>Особа социо-материјално угрожена</i>	0	0	0	46	275	205	50	323	210	50	396	233
<i>Остали</i>	0	0	0	0	125	98	0	125	103	28	136	101
УКУПНО	88	382	281	100	443	315	116	501	327	116	536	336

Извор: ЦЈР

Структура корисника према врсти смештаја у установу социјалне заштите

Врста установе	Старосна структура корисника											
	Млади				Одрасли				Старији			
	2011	2012	2013	2014	2011	2012	2013	2014	2011	2012	2013	2014
<i>Дом за одрасла инвалидна лица и лица са чулним оштећењима</i>	0	0	0	0	0	0	0	0	0	0	0	0
<i>Завод за одрасла лица ометена у менталном развоју и душевно оболела</i>	1	0	0	0	4	1	0	0	0	0	0	0
<i>Домско одељење за смештај одраслих лица ометених у развоју и душевно оболелих</i>	1	0	0	0	0	0	0	0	0	0	0	0
<i>Дом за душевно оболела лица</i>	0	0	0	0	0	0	0	0	0	0	0	0
<i>Дом за одрасла лица са менталним тешкоћама</i>	0	0	0	0	3	0	0	0	0	0	0	0
<i>Дом за смештај старих лица</i>	0	0	0	0	0	0	0	0	0	0	3	13
<i>Домско одељење за смештај старих лица</i>	0	0	0	0	2	0	0	0	1	0	0	0
<i>Геронтолошки центар</i>	0	0	0	0	1	0	0	0	5	3	0	0
<i>Дом за децу</i>	0	0	0	1	0	0	0	0	0	0	0	0
<i>Установа за васпитање деце и омладине</i>	0	0	0	1	0	0	0	0	0	0	0	0
<i>Остало (прихватилице и др.)</i>	1	0	0	0	0	3	1	0	0	0	1	0
УКУПНО	3	0	0	2	10	4	1	0	6	3	4	13

Извор: ЦСР

11.2.3. Особе са инвалидитетом

Корисници социјалне заштите у ЦСР према старости и родној припадности

Старост	2011			2012			2013			2014		
	Мушки	Женски	Укупно	Мушки	женски	Укупно	Мушки	женски	Укупно	Мушки	Женски	Укупно
Деца	2	3	5	2	3	5	2	3	5	2	2	4
Млади	4	1	5	3	3	6	2	2	4	0	0	0
Одрасли	28	18	46	26	23	49	1	1	2	10	1	11
Старији	15	45	60	21	27	48	30	63	93	0	0	0
УКУПНО	49	67	116	52	56	108	35	69	104	12	3	15

Извор: ЦСР

Број особа са инвалидитетом у ЦСР у 2011.години према врсти инвалидитета и старости

Врста инвалидитета	Деца				Млади				Одрасли				Стари				Укупно			
	2011	2012	2013	2014	2011	2012	2013	2014	2011	2012	2013	2014	2011	2012	2013	2014	2011	2012	2013	2014
Телесни	3	3	3	0	2	2	4	0	20	20	2	8	46	43	83	0	71	68	92	8
Интелектуални	0	0	0	0	0	0	0	0	0	0	0	0	0	0	0	0	0	0	0	0
Ментални	1	1	1	0	2	2	0	0	11	11	0	1	2	2	3	0	16	16	4	1
Сензорни	0	0	0	0	0	0	0	0	0	0	0	0	0	0	0	0	0	0	0	0
Первазивни развојни поремећаји	0	0	0	0	0	0	0	0	0	0	0	1	0	0	0	0	0	0	0	1
Вишеструко	1	1	1	4	1	2	0	0	15	12	0	1	12	9	7	0	29	24	8	5
Укупно	5	5	5	4	5	6	4	0	46	43	2	11	60	54	93	0	116	108	104	15

Извор: ЦСР

Кретање укупног броја психо – физички ометене деце

Година	Број деце
2011	5
2012	5
2013	5
2014	4

Извор: ЦСР

Анализирајући показатеље стања социјалне заштите у општини Рача, може се закључити да расте број корисника социјалне заштите из године у годину, и у 2014. години то је нешто изнад 10% укупног становништва општине. Издвајања из локалног буџета за социјалну заштиту значајно су се увећала, што указује на лош материјални положај становништва општине. Највећи проценат издвојених средстава за социјалну заштиту из локалног буџета је за исплату једнократних новчаних помоћи, док су друга давања у мањој мери заступљена у складу са Одлуком о проширеним правима из области социјалне заштите. Општина Рача није до сада успела да обезбеди одрживе услуге социјалне заштите, већ се оне заснивају на пројектном финансирању.

Социјална заштита се у општини Рача одвија пре свега преко Центра за социјални рад " Баточина" – одељење у Рачи.

Међуопштински Центар за социјални рад " Шумадија" са седиштем у Баточини покрива територију три општине: Раче, Баточине и Лапова. Територију општине Рача покрива Одељење у Рачи, чије се просторије налазе у згради Дома културе " Радоје Домановић" у Рачи. Одељење у Рачи располаже са 4 запослена од чега су 3 на неодређено и 1 лице на одређено време и то : правник, два социјална радника и административни радник. Многобројни су проблеми са којима се Центар за социјални рад – Одељење у Рачи сусреће, почевши од недовољног броја стручних радника па до неадекватног радног простора, који представља проблем како запосленима у Центру тако и корисницима социјалне заштите са територије општине. Општина Рача, као оснивач, издваја средства из локалног буџета само за неке облике проширених прва из области социјалне заштите у складу са Одлуком, што свакако није довољно за нормално функционисање Одељења у Рачи. Потребно је хитно изнаћи решење за пресељење Одељења у Рачи у други објекат или изградити објекат у коме ће бити смештен ЦСР а који ће бити доступан корисницима социјалне заштите. Центар извршава обимне и разноврсне стручне послове којима се оугађава остваривање појединачних права грађана у области социјалне заштите предвиђених републичким прописима а нарочито:

- материјално обезбеђење, право на додатак за помоћ и негу другог лица, увећани додатак за туђу негу и помоћ; смештај корисника у установе социјалне заштите; смештај у другу породицу, право на помоћ за оспособљавање за рад; услуге социјалног рада, аналитички рад и пвечање појава у локалној заједници од значаја за реализацију програма социјалне заштите, организовање превентивних акција и сарадња и сарадња са другим чиниоцима локалне заједнице у решавању проблема и заштити корисника, вођење евиденције корисника и документације о стручном поступку и пруженој заштити, програмирање рада Центра и извештавање о раду и др. послови и складу са Законом.

12. Здравствена заштита

Преглед здравствених установа

Клинички центар / Здравствени центар	Домови здравља	Здравствене станице	Амбуланте (место)	Кадровска структура					
				специјалисти	лекари	На специјализац.	Здрав. радник са ВСС	Здрав. радник са ССС	Немедицинско особље
	Дом здравља „Милоје Хаџић-Шуле“	/	/	9	5	1	3	27	15

Извор података: Дом здравља Милоје Хаџић-Шуле“

Преглед броја запослених у здравственим установама

Здравствена установа	Кадровска структура															
	Доктор медицине			Фармацеут	Здравствени сарадници	Медицинске сестре – техничари		Стоматологија					Административно – технички радници			
	Општа медицина	Специјалиста	На специјализацији			ВШС	ССС	Доктор стоматологије	Специјалиста	На специјализацији	ВШС	ССС	ВСС	ВШС	ССС	НСС
Дом здравља	6	9	1			3	27	1	1			2		3	9	3
Општа болница																
УКУПНО	6	9	1			3	27	1	1			2		3	9	3

Извор података: Дом здравља Милоје Хаџић-Шуле“

Преглед броја лекара

УКУПНО	Лекари у појединим службама							Diplomirani farmaceuti	Broj stanovnika na jednog lekara
	Опште и специјал. медицине	Борба против ТБЦ	Здрав. заштита жена	Здрав. заштита предшкол. деце	Здрав. заштита школске деце и омладине	Заштита и лечење зуба			
16	10	1	1	1		2		1000-1500	

Извор података: Дом здравља Милоје Хаџић-Шуле“

Број корисника који здравствену заштиту остварују преко Дома здравља

Област здравствене заштите	Број корисника
Општа медицина	10500
Педијатрија	1780
Гинекологија	4000
Стоматологија	2500

Извор података: Дом здравља Милоје Хаџић-Шуле“

Техничка опремљеност здравствених установа

Здравствена установа	Здравствена опрема
Дом здравља Милоје Хаџић-Шуле“	РТГ апарат; ултразвук
	Ултразвук
	Апарат за биохемијске анализе

Извор података: Дом здравља Милоје Хаџић-Шуле“

У оквиру дома здравља постоје следеће службе : Служба за здравствену заштиту одраслих , Служба за здравствену заштиту деце , Служба за здравствену заштиту жена , Специјалистичко консултативна служба (интерниста , пнеумофтизиолог , дерматолог , уролог , ОРЛ) , Стоматолошка служба , Поливалентна патронажна служба и лабораторија.

Радно време :

- 1) Служба за здравствену заштиту одраслих 24 ч.
- 2) Служба за здравствену заштиту деце и Стоматолошка служба од 7ч до 14ч, сваког дана осим недеље
- 3) Специјалистичко консултативна служба и Служба за здравствену заштиту жена од 7ч до 15ч сваког радног дана . У току недеље свака служба ради један дан поподневну смену
- 4) Патронажа од 7ч до 15ч
- 5) Лабораторија од 7ч до 14ч

Служба за здравствену заштиту одраслих , поред пружања здравствених услуга одраслима у самом дому здравља , обавља и лечење у кућним условима и пружа хитну медицинску помоћ , збрињава и транспортује пацијенте до терцијарних установа. Тренутно 6 лекара су у исто време изабрани лекари и лекари који обављају кућно лечење и збрињавају пацијенте којима је неопходна хитна медицинска помоћ. Највећи проблем је кад постоји потреба за свим овим услугама у тренутку када је само један лекар у смени , као што је поподневна или ноћна смена. Због неусклађености законских прописа и стварних потреба на терену не постоји могућност формирања Службе хитне помоћи , проширења кадрова и формирање службе за палијативно збрињавање.

Служба за здравствену заштиту деце обавља превентивне систематске прегледе, вакцинацију, лечење болесне деце од рођења до 18-е године , пружа хитну медицинску помоћ и обавља лечење у кућним условима. До марта 2014- е године у служби су радила 2 педијатра и 3 педијатријске сестре. Због одласка једног педијатра, сада ради један лекар опште медицине и један педијатар. Према броју деце и начину рада службе неопходна су 2 педијатра. Простор службе није адекватан. Не постоји одвојен простор за здраву од простора за болесну децу. Такав проблем је настао зато што Апотекарска установа користи простор за здраву децу.

Служба за здравствену заштиту жена обавља превентивне прегледе и лечење жена. У служби ради један гинеколог и једна бабица. Тренутно је један лекар на специјализацији гинекологије.

Специјалистичко консултативна служба поред стандардних прегледа обавља и допунске дијагностичке прегледе као што су ултразвучни преглед абдомена, уротракта и срца и рендгенграфија плућа. Једном недељно долази рендгентехничар који ради рендгенграфију плућа.

Поливалентна патронажна служба обавља здравствено васпитни рад са здравом и болесном популацијом у локалној заједници и у дому здравља. Приоритет у раду су посете

трудницама, породилјама и новорођеној деци. У служби раде три патронажне сестре. Поседују адекватну опрему за рад и једно теренско возило.

Стоматолошка служба обавља превентивне прегледе и лечење болести уста и зуба код деце и одраслх. У служби раде два стоматолога и два техничара.

Лабораторија обавља лабораторијску дијагностику из области примарне здравствене заштите. У лабораторији раде три техничара и један биохемичар. Биохемичар ради 2х недељно.

13. Здравствено стање деце у основним школама

Систематски преглед ученика

Утврђено стање		Основне школе				Средње школе	
		I	III	V	VII	I	III
Чистоћа тела	Лоша	0,5%	0,2%	0,5%	1%	5%	4%
Телесно држање	Лоше	1	10	1	0,1	3	4
Телесна развијеност	Средња	0,5	0,1	0,1	0,1	75	80
	Лоша	/	/	/	/	/	/
Телесна ухрањеност	Потхрањеност						
	Обеситас						
Деформација кичменог стуба	Кифоза	Назначена					
		Изражена					
	Сколиоза	Назначена	0,1	0,1	0,1	0,1	
		Изражена	0,01				
	Лордоза	Назначена					
		Изражена					
Деформација грудног коша				0,01			
Деформација стопала		0,01					
Говорне мане							
Алергије		1	0,5	2	0,5	1	
Хронична патолошка стања		0,1	0,1	0,1	0,2	0,10	

Извор података: Дом здравља Милоје Хаџић-Шуле“

Систематски стоматолошки прегледи

Узраст	% са присутним каријесом	Просечан број каријес зуба	% зуба са несанираним каријесом	% зуба са санираним каријесом	% извађених зуба
Двогодишњаци	0,01	11		100	15
Шестогодишњаци – млечна дентиција	0,1	13		92	65
Шестогодишњаци – стална дентиција	45	21		100	
3. разред ОШ	30	22		100	30
5. разред ОШ	70	99		100	11
7. разред ОШ	100	91	0,1	86	30
1. година СШ	90	184	15	40	50
3. година СШ	86	114	22	30	60

Извор података: Дом здравља Милоје Хаџић-Шуле“

14. Здравствена статистика

Водеће групе болести дијагностиковане у Служби опште медицине до 2013. (2014). год.

Ред. бр.	Група болести	Број регистрованих случајева	%
1.	Болести система крвотока	2099	14,85
2.	Болести система за дисање	4471	31,64
3.	Болести мишићно-кош. система и везивног ткива	575	4,07
4.	Болести мокраћно - полног система	1837	13
5.	Душевни поремећаји и пор. понашања	365	2,58
6.	Остали поремећаји (збирно)	4786	34,86
		
	УКУПНО	14133	100

Извор података: Дом здравља Милоје Хаџић-Шуле“

Водеће групе болести дијагностиковане у Служби за здравствену заштиту предшколске деце до 2013. (2014). Године

Ред. бр.	Група болести	Број регистрованих случајева	%
1.	Болести система за дисање	2207	76,98
2.	Болести ува и мастоидног наставка	101	3,52
3.	Сиптоми, знаци и пат. кл. и лаб налази	80	2,79
4.	Заразне и паразитарне болести	147	5,13
5.	Болести коже и подкожног ткива	119	4,15
6.	Остали поремећаји (збирно)	213	7,43
	УКУПНО	2867	100

Извор података: Дом здравља Милоје Хаџић-Шуле“

Водеће групе болести дијагностиковане у Служби за здравствену заштиту школске деце до 2013. (2014). Године

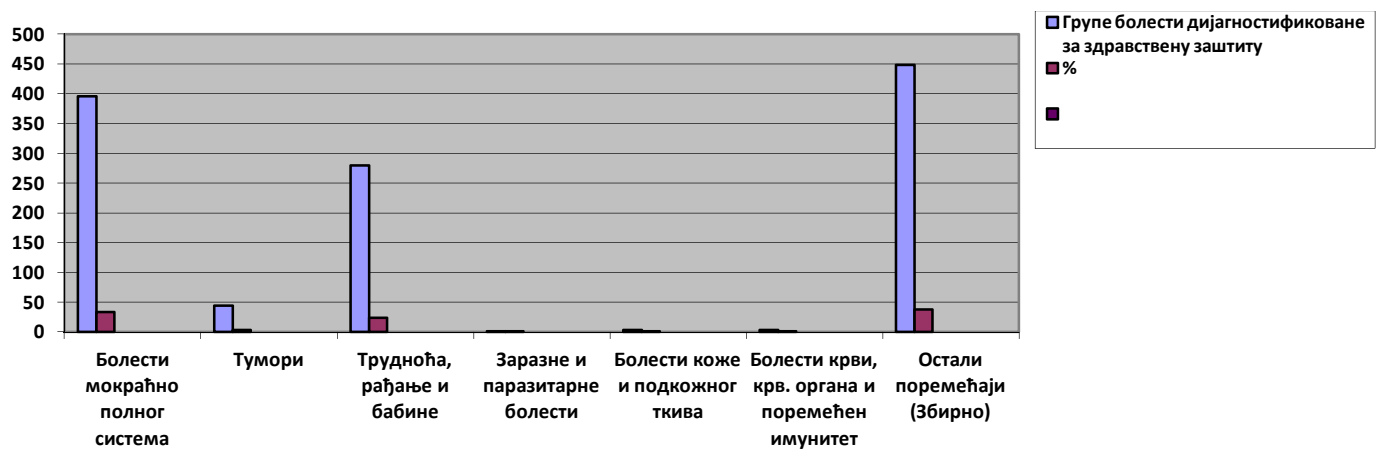
Ред. бр.	Група болести	Број регистрованих случајева	%
1.	Болести система за дисање	1642	71,21
2.	Болести ува и мастоидног наставка	108	4,68
3.	Сиптоми, знаци и пат. кл. и лаб налази	106	4,6
4.	Заразне и паразитарне болести	164	7,11
5.	Болести коже и подкожног ткива	63	2,73
6.	Остали поремећаји (збирно)	223	9,67
	УКУПНО	2306	100

Извор података: Дом здравља Милоје Хаџић-Шуле“

Водеће групе болести дијагностиковане у Служби за здравствену заштиту жена до 2013. (2014). године

Ред. бр.	Група болести	Број регистрованих случајева	%
1.	Болести мокраћно полног система	395	33,59
2.	Тумори	44	3,74
3.	Трудноћа, рађање и бабине	280	23,81
4.	Заразне и паразитарне болести	1	0,09
5.	Болести коже и подкожног ткива	4	0,34
6.	Болести крви, крв. органа и поремећен имунитет	4	0,34
	Остали поремећаји (збирно)	448	38,1
	УКУПНО	1176	100

Извор података: Дом здравља Милоје Хаџић-Шуле“



Водеће групе болести дијагностиковане у у Дому здравља збирно до 2013. (2014). године

Ред. бр.	Група болести	Број регистрованих случајева	%
1.	Болести система за дисање	7373	38.34
2.	Болести система крвотока	3310	17.21
3.	Болести мокраћно полног система	395	2.05
4.	Болести мишићно - коштаног система и везива	1599	8.32
5.	Душевни поремећаји и поремећаји понашања	167	0.87
6.	Болести крви, крв. органа и поремећен имунитет	198	1.03
	Остали поремећаји (збирно)	6184	32.16
	УКУПНО	19226	

Извор података: Дом здравља Милоје Хаџић-Шуле“

15.1. SWOT анализа - Социјална заштита

Снаге	Слабости
<ul style="list-style-type: none"> • Добра сарадња ЦСР са локаном самоуправом и другим институцијама као што су Дом здравља, полиција, школе и вртићи. • Постојање педагога у основној и средњој школи • Постојање одељења у Рачи ЦСР Шумадија Баточина • Постојање стручног кадра у ЦСР-социјалних радника, правника, педагога, психолога; • Искуство ЦСР у реализацији пројеката за старе и особе са инвалидитетом; • Постојање Црвеног крста у општини Рача • Развијена мрежа хранитељских породица на територији општини Рача 	<ul style="list-style-type: none"> • Неадекватне просторије за рад Центра за социјални рад – објекат није безбедан за рад и боравак запослених ЦСР; • Недовољно стручно усавршавање запослених у ЦСР • У оквиру буџета ЛС не постоје средства издвојена за рад ЦСР • Стручном кадру нису обезбеђени адекватни услови од стране ЛС за континуирано и благовремено пружање услуга социјалне заштите и социјалног рада на територији општине Рача • Немогућност прилаза ОСИ и старих просторијама ЦСР; • Недостатак финансијских средстава за превентивни рад из области социјалне заштите; • Непостојање разноврсних услуга и програма социјалне заштите на локалном нивоу; • Неадекватна подршка ЛС у раду Црвеног крста • Недовољан број едукованих хранитељских породица за специјализовано хранитељство на територији општине Рача • Недовољна сарадња ЛС Рача, Баточина и Лапово из области социјалне заштите које покрива ЦСР Баточина • Недовољно развијен и промовисан волонтерски рад популације општине Рача • Недовољно стручно усавршавања из области рада са социјално осетљивим групама и децом са тешкоћама у развоју • Непостојање представника невладиног сектора • Сарадња није институционализована – непостојање протокола о међусекторској сарадњи • Недостатак стручног кадра у ЈЛС за бављење друштвеним делатностима (социјалном заштитом, здравственом, образовањем и др.) • Пораст социјално-материјално угрожених породица • Немогућност палијативног збрињавања у довољном обиму на терену • Недостатак едукативних програма за грађане, ОСИ, младе и старе;

Шансе	Претње
<ul style="list-style-type: none"> • Улазак у ЕУ • Сарадња са невладиним организацијама • Могућност за аплицирање приступним фондовима Европске Уније • Адекватна подршка ресорног Министарства и сарадња са осталим републичким органима • Сарадња са Републичким фондом за здравствено осигурање (РФЗО) • Постојање националне стратегије социјалне заштите • Домаћа донаторска средства 	<ul style="list-style-type: none"> • Нестабилна политичка ситуација • Неусклађеност закона о социјалној заштити и породилног закона, са законима који уређују друге односе а на које је усмерен ЦСР • Забрана запошљавања- закон о запошљавању у јавном сектору • Пораст социјално-материјално угрожених породица • Пад наталитета • Смањење кадрова у јавном сектору • Недовољна финансијска средства од стране РФЗО • Економска криза • Улазак у ЕУ

15.2. Социјална заштита – деца и млади

Снаге	Слабости
<ul style="list-style-type: none"> • Добра сарадња са Локаном самоуправом и другим институцијама као што су Дом здравља, полиција, школе и вртићи • Одлука СО Рача о финансијској подршци незапослених породилца • Одлука СО Рача о проширеним правима из области социјалне заштите • Постојање канцеларије и програма за младе • Подршка ученичког предузетништва • Промоција здравих стилова живота деце и младих • Постојање ђачких парламената у оквиру школа • Постојање 2 културно уметничка друштва и школско спортског клуба • Добра сарадња са школама у циљу размене искустава • Стручно усавршавање запослених наставника • Ученици су укључени у велики број ваннаставних активности • Успеси ученика на републичким школски и спортским такмичењима • Постојање школско спортске сале и спортских терена • Добра сарадња са појединцима из институција • Добри међуљудски односи и сарадња са родитељима 	<ul style="list-style-type: none"> • Недостатак финансијских средстава за превентивни рад из области социјалне заштите • Непостојање психолога, дефектолога и логопеда у оквиру школске службе • Непостојање протокола о међусекторској сарадњи за спречавање насиља • У служби за здравствену заштиту није одвојен простора за здраву и болесну децу – апотека користи просторије намењене здравој деци • Неадекватна подршка Црвеног крста младима • Недовољно превентивних програма у оквиру канцеларије за младе • Назадогољавајућа сарадња између представника старе и младе популације општине • Неадекватна опремљеност школа, ДЗ, Центра за социјални рад • Медијска промоција нездравих стилова живота • Неактивност клуба младих • Непостојање стучних кадрова за бављење системском породичном терапијом и медијацијом • Непостојање локалних буџетски средстава за програме едукације породичних терапеута и медијатора • Непостојање програма за социјализацију малолетних починилаца прекршаја и

<ul style="list-style-type: none"> • Постојање НВО омладински центар 	<p>кривичних дела</p> <ul style="list-style-type: none"> • Непостојање и не подржавање волонтерског рада младих • Недостатак програма превенције • Пораст социјално-материјално угрожених породица • Немогућност палијативног збрињавања у довољном обиму на терену • Непостојање саветовалишта (на пр. за дијабет, брак и породицу) • Непосотојање волонтерског центра при канцеларији за младе • Пресликавање негативног модела понашања деце и одраслих које није санкционисано – учење по моделу
---	---

Шансе	Претње
<ul style="list-style-type: none"> • Закон о финансијској подршци породици • Сарадња са невладиним организацијама • Могућност за аплицирање приступним фондовима Европске Уније • Постојање локалног акционог плана за младе • Домаћа донаторска средства • Умрежавање са међусекторским институцијама 	<ul style="list-style-type: none"> • Нестабилна политичка ситуација • Неусклађеност закона са праксом-системом вредности у области здравства, школства и социјалне заштите • Медијска промоција нездравих стилова живота И негативног модела понашања • Неадекватна подршка ресорног Министарства и сарадња са осталим републичким органима • Незапосленост радно способних младих • Пад наталитета

15.3. Социјална заштита – Осетљиве групе становништва

Снаге	Слабости
<ul style="list-style-type: none"> • Основано удружење особа са инвалидитетом • Постојање приступних рампи у важнијим институцијама за особе са инвалидитетом • Црвени крст • Центар за социјални рад • Постојање Стратегије одрживог развоја општине Рача и у оквиру ње развијене проектне идеје за особе са инвалидитетом • Завод за тржиште рада – упушљавање особа са инвалидитетом • Организован превоз за дијализно лечење оболелих од бубрежних болести • Постојање инклузивног образовања у 	<ul style="list-style-type: none"> • Недовољна финансијска средства ЛС издвојена за решавање проблема особа са инвалидитетом • Непостојање протокола о међусеторској сарадњи на локалном нивоу везаних за решавање проблема и питања осетљивих група становништва на територији општине • Непостојање прилаза до просторија Центра за социјални рад за особе са инвалидитетом • Недовољна едукација кадрова у систему образовања, система здравствене и социјалне заштите за рад са осетљивим групама становништва • Непостојање спортских и других програма за особе са инвалидитетом

<p>предшколским и школским установама</p> <ul style="list-style-type: none"> • Едуковане хранитељске породице од стране Регионалног центра за породични смештај и усвојење 	<ul style="list-style-type: none"> • Неразвијена свет о социјализацији особа са инвалидитетом • Недовољна и неадекватна едукација становништва • Непостојање услуга социјалне заштите за особе са инвалидитетом • Стигматизација особа са инвалидитетом • Непостојање адекватних средстава и опреме рада за особе са инвалидитетом • Неусклађеност програма и средстава за рад са практичним радом • Непостојање адекватне и правовремене здравствене заштите за особе са инвалидитетом • Неадекватна помоћ породицама особа са инвалидитетом – препуштеност самима себи • Неадекватна социјализација и затвореност породица особа са инвалидитетом • Непостојање локалне стратегије за унапређење живота ОСИ општине Рача
---	--

Шансе	Претње
<ul style="list-style-type: none"> • Закон о социјалној заштити и закон о прописима из фонда ПИО • Домаћа донаторска средства • Средства ЕУ • Умрежавање сродних институција на регионалном нивоу • Стратегија за унапређење ОСИ на нивоу Републике • Израда стратегије социјалне заштите општине Рача • Израда стратегије Јавног здравља општине Рача • Бенефиције приватних послодаваца при ангажовању особа са инвалидитетом – Национална служба за запошљавање 	<ul style="list-style-type: none"> • Промена политичке ситуације • Закон о социјалној заштити и прописима из фонда ПИО • Забрана запошљавања у образовним, здравственим и социјалним установама • Непријављене радно ангажоване особе са инвалидитетом и маргинализованих група код приватних послодаваца

15.4. Социјална заштита – Стари

Снаге	Слабости
<ul style="list-style-type: none"> • Постојање центра за социјални рад – организован рад Центра • Постојање Дома здравља у општини Рача • Постојање клуба пензионера • Постојање Црвеног крста • Стратегија одрживоф развоја општине Рача • Искуство стечено током реализације пројеката – стари • Едукована лица за рад са старима на бироу 	<ul style="list-style-type: none"> • Недовољна буџетска средства намењена програмима за старе • Разуђеност територије и недовољно развијена путна мрежа • Непостојање аутобуских линија – јавног превоза • Недоступност здравствене заштите за стара лица по разуђеним селима - непостојање амбуланти по разуђеним селима општине • Недовољан број стручног кадра у Центру за

<p>рада (у оквиру пројекта....)</p> <ul style="list-style-type: none"> • Позитивна искуства пружања услуга помоћи у кући старим лицима на територији општине Рача • Постојање 2 зграде за социјално становање • Изградња зграде за социјално становање 	<p>социјални рад</p> <ul style="list-style-type: none"> • Непостојање програма за старе за помоћ у кући • Непостојање континуиране помоћи у кући • Неадекватна сарадња локалне самоуправе са клубом пензионера • Неспровођење програма радне активације на територији општине • Непостојање патронажне службе • Непостојање службе хитне помоћи у општини Рача • Неразвијена палијативна здравствена заштита • Недовољна брига о старим лицима од стране породица • Повећање броја остарелих домаћинстава • Недостатак ванинституционалин облика социјалне заштите и услуга на локалном нивоу • Непостојање НВО или неформалних удружења која се баве старима • Недовољна информисаност старих људи из области здравства, социјалне заштите и подршке из области пољопривреде • Дискриминација старих особа • Недостатак финансијских средстава за превентивни рад из области социјалне заштите • Неадекватна укљученост старије популације у друштвени живот • Назадовољавајућа сарадња између представника старе и малде популације општине • Пораст социјално-материјално угрожених породица • Непостојање саветовалишта (на пр. За дијабет, брак и породицу)
---	--

Шансе	Претње
<ul style="list-style-type: none"> • Промена закона из области социјалне и здравствене заштите старих лица • Реализовање активности за старе кроз програме социјалне и здравствене заштите ЕУ – социјализација • Постојање програма подршке за развој пољопривреде и предузетништва • Донаторски програми • Минисарство за рад и социјална питања – програми подршке за ЛС и НВО сектор • Умрежавање са институцијама и секторима у региону • Измена закона о социјалној заштити 	<ul style="list-style-type: none"> • Нестабилна политичка ситуација • Неусклађеност закона са праксом • Неуспела приватизација • Недовољна финансијска средства од стране РФЗО • Одлив младих

16. Визија и мисија општине Рача

16.1. Визија

Године 2015. општина Рача је обезбедила једнакост у приступу квалитетним и разноврсним услугама социјалне заштите пруженим у партнерству јавног, приватног и сектора грађанског друштва, које су усклађене стандардима ЕУ и појединачним потребама сваког корисника и друштвено-економским капацитетима заједнице.

Елементи визије су:

- Побољшан социјални и економски статуса грађана на личном, породичном и ширем социјалном плану;
- Смањен проценат социјалне искључености, дискриминације и маргинализације појединаца и друштвених група;
- Развијена мрежа квалитетних услуга социјалне заштите на целој територије општине;
- Добро информисана и едукована заједница о програмима социјалне заштите.

16.2. Мисија

За потребе усклађивања општинског система социјалне заштите са реформским процесима, а нарочито развојем мреже постојећих услуга у заједници, општина Рача ће:

- Успоставити координацију над системом социјалне заштите који ће обухватити све актере у заједници који делују у области социјалне заштите, образовања, здравства и запошљавања у јавном, приватном и сектору грађанског друштва;
- Активирати постојеће ресурсе и континуирано развијати нове капацитете и тиме створити одрживи систем услуга којима се излази у сусрет приоритетним потребама корисника у циљу њиховог осамостаљивања и изласка из система социјалне заштите;
- Успоставити систем континуираног праћења потреба корисника и њиховог задовољства постојећим услугама, који ће омогућити да планирање на локалном нивоу;

Информисати и едуковати грађане и јачати друштвену кохезију чиме ће се директно допринети смањењу социјалних ризика и социјалне искључености.

17. Стратешки и оперативни циљеви

Развојна приоритетна област	Стратешки и оперативни циљ у оквиру приоритета	
	Стратешки циљ	Оперативни циљ
СОЦИЈАЛНА ЗАШТИТА	1. Унапређење положаја старих	1.1. Унапређење капацитета ЛС, ЦСР и цивилног сектора за квалитетнију бригу о старим лицима за 30 % до 2020. године
		1.2 Увођење најмање 2 програма за пружање услуга старима на подручју општине Рача до 2020.године
		1.3 Унапређење квалитета живота старих за 20 % и доступна здравствена заштита на територији читаве општине до 2020.године
	2. Унапређење положаја и оснаживање осетљивих категорија становништва	2.1 Унапређење капацитета и услова рада ЦСР, ДЗ, формалних и неформалних удружења грађана, уз адекватну подршку ЛС за 30% до 2020. године
		2.2 Успостављање 2 програма ЛС у циљу побољшања квалитета живота осетљивих категорија становништва до 2020. године
	3. Унапређење положаја деце и младих и јачање породице	3.1 Дефинисање и спровођење програма за унапређење положаја деце и младих, и потписивање протокола о сарадњи између свих релевантних локалних институција и ЛС до 2017. године
		3.2 Смањење насиља у породици и школама за 30 %, увођење програма медијације и системске породичне терапије на територији општине Рача, до 2020. године
		3.3 Промоција здравих стилова живота деце и младих кроз програме социјализације, и спровођење 30 догађаја/ промоција на територији општине Рача до 2020. године

Уводна реч председника општине

Стратегија јавног здравља општине Рача, представља подршку испуњавању друштвене бриге за здравље и обезбеђивању услова у којима грађани могу да буду здрави. Она такође чини основу за доношење одлука о мерама и акцијама за унапређење здравља и квалитета живота становника локалне заједнице. Истовремено је и оквир за идентификацију приоритетних подручја где је унапређење здравља и квалитета живота могуће, појашњава циљеве, дефинише основне активности и одговорности свих релевантних партнера у области јавног здравља, при чему се оставља простор за решавање старих и нових проблема. Усмерена је на све сегменте заједнице, како би део својих активности, који се могу реперкутовати на здравље људи.

Стратегија јавног здравља општине Рача уобличава друштвену бригу за здравље становништва на овом подручју. Настала је као резултат оснивања и рада Радне групе за израду Стратегије јавног здравља у општини Рача, коју чине представници: Савета за здравље општине Рача, Дома здравља Рача, Заштитника права пацијената, Центра за социјални рад и Општинске управе - Одељења за локални економски развој.

Основни принципи јавног здравља су наглашавање колективне одговорности за здравље и водеће улоге државе у очувању и унапређењу здравља народа, усмереност ка социоекономским детерминантама здравља и најважнијим факторима ризика, мултидисциплинарна заснованост и партнерство у детекцији и решавању јавноздравствених проблема.

У Рачи, новембар 2015.године

Председник општине Рача
Драган Стевановић

Одлука о усвајању Стратегије

На основу члана 32. став 1. тачка 4) Закона о локалној самоуправи („Службени гласник РС“, број 129/07 и 83/2014- др. закон), члана 6. став 2. Закона о јавном здрављу („Службени гласник РС“ број 72/09) и члана 45. став 1. тачка 5) Статута општине Рача („Службени гласник општине Рача“, број 06/08, 2/2010 и 12/2010), Скупштина општине Рача, на предлог Општинског већа општине Рача, на седници одржаној дана 25.12.2015. године, донела је:

О Д Л У К У О УСВАЈАЊУ СТРАТЕГИЈЕ ЈАВНОГ ЗДРАВЉА ОПШТИНЕ РАЧА ЗА ПЕРИОД 2015 - 2020. ГОДИНЕ

Члан 1.

Овом Одлуком усваја се Стратегија јавног здравља општине Рача за период 2015 - 2020. године.

Члан 2.

Саставни део ове одлуке је текст Стратегије јавног здравља општине Рача за период 2015-2020.године.

Члан 3.

Ова Одлука ступа на снагу осмог дана од дана објављивања у Службеном гласнику општине Рача.

СКУПШТИНА ОПШТИНЕ РАЧА

Број: 020-132/2015-I-01
Дана: 25.12.2015. године.

ПРЕДСЕДНИК
СКУПШТИНЕ ОПШТИНЕ РАЧА
Душан Ђоковић, с.р.

Чланови радног тима који су учествовали у изради Стратегије

Координатор тима:

Драгана Антонијевић, шеф Одељења за локални економски развој

Чланови тима:

- Душан Ђоковић, представник СО Рача
- Ивана Томић, одборник СО Рача
- Дејан Милосављевић, директор ДЗ “Милоје Хаџић - Шуле“
- Наташа Јањић, лекар
- Милица Ђурђевић, представник Савета за здравље општине Рача
- Јелица Аџић, лекар
- Оливера Јеремић – Илић, педијатар
- Душица Миљојковић, заштитник права пацијената
- Снежана Живадиновић, представник ЦСР
- Анкица Станојевић, Служба за ЛЕР

1. Увод

Основни циљ Стратегије јавног здравља општине Рача је да се локални аспекти политике јавног здравља поставе у контекст законског оквира Републике Србије и реформских циљева дефинисаних у стратешким документима и програмима на националном нивоу, првенствено Стратегијом јавног здравља Републике Србије.

Процес израде Стратегије јавног здравља општине Рача 2015-2020 заснива се на партиципативном приступу свих заинтересованих страна. Укључењем јавног, приватног и НВО сектора, обезбеђује се побољшање квалитета донесених одлука и, самим тим, повећава се одговорност за имплементацију. Овакав приступ омогућава:

- Ширу базу знања која обезбеђује доношење квалитетнијих одлука
- Подршку за донесене одлуке
- Колективно власништво над проблемима и резултатима
- Формирање будућих партнерстава у имплементацији пројеката

У процес израде стратегије јавног здравља укључени су:

- Представници локалне самоуправе
- Установе социјалне и здравствене заштите
- Васпитно – образовне установе
- НВО сектор

Након идентификације заинтересованих страна, извршен је избор представника надлежних релевантних институција које су директно учествовале у изради Стратегије. Локална самоуправа је формализовала процес доношењем правног акта о избору чланова у радни тим за израду Стратегије јавног здравља у складу са општинским регулативама.

Ради оптималног вођења процеса и имплементације стратешког документа, Радни тим је састављен од 10 чланова. За организацију и вођење састанака Радног тима, главна и одговорна особа је координатор тима, предложен од локалне самоуправе. Он представља спону у раду између тима за стратешко планирање, Регионалне агенције за економски развој, која је координирала и помагала читав процес, локалне самоуправе и чланова Радног тима.

Усвојен је принцип по ком документ треба да буде “жив” и да даје смернице за унапређење јавног здравља у наредних пет година.

2. Законски и стратешки оквир јавног здравља

Позитивном законском регулативом у Републици Србији, која је усклађена са законима ЕУ, створили су се потребни правни оквири да јединице локалне самоуправе у складу са специфичностима у својој средини, приступе решавању проблема карактеристичних за своју територију:

Устав Републике Србије даје широко право на здравље и здравствену заштиту сваком грађанину.

Закони:

Закон о јавном здрављу, Закон о здравственој заштити, Закон о здравственом осигурању, Закон о основама система образовања и васпитања, Закон о заштити становништва од заразних болести, Закон о водама, Закон о здравственом надзору над животним намирницама и предметима опште употребе, Закон о санитарном надзору, Закон о заштити становништва од изложености дуванском диму, Закон о психоактивним контролисаним супстанцама, Законодавство о животној средини, Законодавство о храни, Законодавство о условима становања, Законодавство о условима рада, Законодавство везано за унапређење спорта, Законодавство о безбедности у саобраћају, Законодавство о индустријској производњи, Порески закони.

Стратегије:

Стратегија јавног здравља Републике Србије, Национални програм кардиолошке здравствене заштите, Стратегија за борбу против дрога у Републици Србији, Стратегија развоја здравља младих у Републици Србији, Стратегија контроле дувана, Стратегија развоја заштите менталног здравља, Национална стратегија за борбу против ХИВ/АИДС-а.

Национални програми:

Национални програм Србија против рака, Национални програм за превенцију колоректалног карцинома, Национални програм за превенцију рака дојке, Национални

програм превенције и ране детекције типа два дијабетеса, Национални програм за превенцију рака грлића материце, Национални програм превентивне стоматолошке заштите.

Правилници:

Правилник о садржају и обиму права на здравствену заштиту из обавезног здравственог осигурања.

3. Методологија израде Стратегије јавног здравља

Документ Стратегије јавног здравља општине Рача 2015-2020 проистекао је из више sukcesивних фаза које, заједно, чине процес стратешког планирања. Свака фаза чинила је основу за обављање наредне.

Процес је започет истраживањем које је обухватило прикупљање података по кључним областима социо - економске реалности општине:

- Географско-демографске карактеристике општине
- Становништво
- Економија
- Пољопривреда
- Људски ресурси и тржиште рада
- Образовање
- Локална самоуправа
- Социјална заштита
- Здравствена заштита
- Водоснабдевање и канализација

Прикупљени подаци веродостојно осликавају тренутно стање у општини и служе као улазни параметар за израду документа Социо-економска анализа. Он представља профил локалне заједнице.

Овај документ је касније коришћен као адекватна подлога за наредну фазу - израду SWOT анализа:

- становништва,
- институционалних капацитета и људских ресурса и
- инфраструктурних и техничких капацитета.

Коришћењем истраживања и података из социо-економске анализе, израђене су матрице са снагама, слабостима, претњама и шансама за све кључне категорије јавног здравља.

Након израде SWOT-ова за сваку категорију извршено је бодовање како би се издвојиле најкритичније слабости и најконкурентније снаге на које ће се посебно обратити пажња при изради визије Стратегије јавног здравља општине Рача. Визија представља наредну фазу процеса стратешког планирања.

Визија има задатак да представи ставове целокупне заједнице о томе где себе види у наредних десет година.

Дефинисана визија општине је подлога за формирање развојне приоритетне области и стратешких циљева.

Даљи рад Радног тима био је везан за израду стратешких циљева. Развојна приоритетна област се декомпонује на неколико стратешких циљева који помажу у каснијем дефинисању развојних програма.

У истој фази за сваки стратешки циљ је дефинисано од 3 до 4 оперативних циљева. Они су формулисани по SMART принципу (Specific – специфичан, Measurable – мерљив, Achievable – достижан, Realistic – реалистичан, Timely – у времењен), односно представљају

будућа промењена стања, која су јасна и лако мерљива, а опет временски ограничена, реална и у складу са постављеном визијом.

Финална фаза јесте прикупљање пројектних идеја које су развили чланови Радног тима, у складу са својим компетенцијама. Чланови Радног тима су развили пројектне идеје и унели их у on-line базу коришћењем Интернет алата под називом OLEDNETWORK (www.olednetwork.rs/raca/javno-zdravlje), који је Регионална агенција за економски развој Шумадије и Поморавља развила за потребе стратешког процеса.

Коришћењем поменутог алата добијена је финална листа пројеката који ће се реализовати у периоду трајања Стратегије јавног здравља општине Рача од 2015. до 2020. године.

Ова фаза је обухватила и финално груписање сродних пројеката у програме. Програми су веома битни, јер су израђени у складу са постојећим буџетским линијама локалне самоуправе, и као такви олакшавају прибављање извора финансирања.

Програми

Програм 1: Унапређења здравља становништва општине Рача		
Пројекти		
Назив пројектне идеје	Подносилац	Планирани буџет
1. Едукација о значају здраве исхране	Општина Рача	600 EUR
2. Едукација школске деце о полно преносивим болестима	Општина Рача	500 EUR
3. Унапређење здравља школске деце	Дом здравља Рача	1.000 EUR
4. Унапређење здравља младих кроз промоцију спорта	Општина Рача	4000 EUR
5. Едукација младих о болестима зависности	Општина Рача	500 EUR
6. Школа без дроге- Сигурно место за ђаке	Општина Рача	2000 EUR
7. Унапређење здравља жена	Општина Рача	1.000 EUR
8. Обележавање европске недеље превенције рака грлића материце	Општина Рача	500 EUR
9. Дан бесплатних прегледа за жене	Општина Рача	1.000 EUR
10. Кућно лечење и палијативно збрињавање	Општина Рача	60.000 EUR
11. Систематски прегледи становништва на селу	Општина Рача	16.000 EUR
12. Унапређење здравља осетљивих категорија становништва		5.000 EUR
13. "Дати крв – спасити"	Општина Рача	6000 EUR

<i>живот”</i>		
14. <i>Промоција здравог живота</i>	Општина Рача	3000 EUR
15. <i>Рана детекција окултног крварења као превентива у борби против колоректалног канцера</i>	Општина Рача	12.000 EUR
Програм 2: Унапређење институционалних капацитета људских ресурса за спровођење јавно-здравствених активности		
Пројекти		
Назив пројектне идеје	Подносилац	Планирани буџет
16. <i>Обезбеђивање неопходног кадра за рад у служби за здравствену заштиту деце</i>	Дом здравља Рача	4.000 EUR
17. <i>Континуирана едукација здравствених радника</i>	Дом здравља Рача	6000 EUR
18. <i>Едукација лекара у циљу праћења нових медицинских схватања</i>	Општина Рача	3.000 EUR
19. <i>Едукација запослених у Дому здравља "Милоје Хаџић-Шуле" и запослених из Основне и средње школе из хитне помоћи</i>	Општина Рача	1.500 EUR
20. <i>Међусекторска сарадња</i>	Општина Рача	10 EUR
21. <i>Едукација становништва о насиљу у породици</i>	Општина Рача	1.500 EUR
22. <i>Подизање квалитета јавног здравља у општини Рача</i>	Општина Рача	6000 EUR
23. <i>Промоција услуга здравствене заштите</i>	Општина Рача	3000 EUR
24. <i>Израда базе података корисника здравствене заштите</i>	Општина Рача	7.000 EUR
25. <i>" Електронски здравствени картон"</i>	Општина Рача	12.000 EUR
Програм 3: Унапређење инфраструктурних и техничких капацитета из области јавног здравља		
Пројекти		
Назив пројектне идеје	Подносилац	Планирани буџет
26. <i>Коришћење</i>	Општина Рача	3500 EUR

<i>постојеће опреме у пуном обиму</i>		
27. Активирање имунохемијског анализатора	Општина Рача	2.000 EUR
28. Реконструкција сеоске амбуланте у Малом Крчмару	Општина Рача	20.000 EUR
29. Отварање сеоске амбуланте у Ђурђеу	Општина Рача	3.000 EUR
30. Израда пројекта изведеног стања ради легализације објекта	Општина Рача	8.200 EUR
31. Израда пројекта адаптације објекта амбуланте у Ђурђеу	Општина Рача	1.500 EUR
32. Санација мокрог чвора у Дому здравља	Општина Рача	7.000 EUR
33. Реконструкција електроинсталација у објекту Дома здравља	Општина Рача	10.000 EUR
34. Изградња артеријског бунара за алтернативно снабдевање водом	Општина Рача	8000 EUR
35. Унапређење енергетске ефикасности Дома здравља "Милоје Хаџић -Шуле	Општина Рача	160.000 EUR
36. Санација левог крила зграде Дома здравља " Милоје Хаџић-Шуле"	Општина Рача	70.000 EUR
37. Реконструкција система грејања у објекту Дома здравља	Општина Рача	30.000 EUR
38. Реконструкција водовоне мреже у објекту Дома здравља Милоје Хаџић- Шуле"	Општина Рача	25.000 EUR
39. Обезбеђивање адекватног простора за рад у Служби за здравствену заштиту деце	Дом здравља Рача	2 EUR
40. Уређење простора за саветовалиште и формирање саветовалишта	Дом здравља Рача	2 EUR

41. <i>Побољшање техничке опремљености Дома здравља Милоје Хаџић-Шуле у Рачи</i>	Општина Рача	17.000 EUR
42. <i>Видео надзор у Дому здравља "Милоје Хаџић-Шуле"</i>	Општина Рача	16.000 EUR
43. <i>Набавка медицинских апарата за Дом здравља "Милоје Хаџић-Шуле"</i>	Општина Рача	4.000 EUR
44. <i>Набавка основне опреме за Дом здравља</i>	Општина Рача	7.000 EUR
45. <i>Набавка теренског возила за Дом здравља "Милоје Хаџић-Шуле" у Рачи</i>	Општина Рача	10.000 EUR
46. <i>Унапређење доступности служби Дома здравља за ОСИ уградњом лифта у Дому здравља</i>	Општина Рача	25.000 EUR

СОЦИО-ЕКОНОМСКА АНАЛИЗА ОПШТИНЕ РАЧА

4. Основни географски и историјски подаци

4.1. Географско-демографске карактеристике општине

Општина Рача се налази у Централној Србији и припада Шумадијском округу. Општина заузима површину од 216 км². Општина Рача се састоји од 17 насеља. Центар општине је насеље Рача, које представља административни центар општине. Општину поред насеља Рача чине још и села Борци, Доње Јарушице, Доња Рача, Ђурђево, Сараново, Сепци, Мало Крчмаре, Велико Крчмаре, Мирашевац, Трска, Вучић, Бошњане. Општина Рача је смештена у источном пределу Шумадије и захвата сливно подручје средњег и једног дела горњег тока реке Раче. Северозападним делом своје територије залази у долину Јасенице.

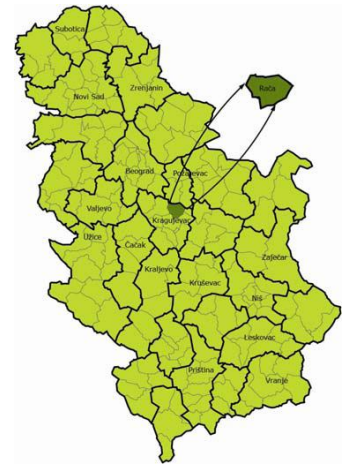
Према попису из 2011. године, општина Рача броји 11.503 становника, који живе у 3.593 домаћинства. На 1 км² просечно долази 53 становника. Од укупно 11.503 становника општине Рача 50,02 % чини женска популација, а 49,98 % су мушкарци. На територији општине Рача, према попису из 2011. године, већинско становништво је српске националности (11.329 становника или 98,49%). Рача има негативан природни прираштај (74 рођених, 219 умрлих, природни прираштај -145)

Просечан број чланова по домаћинству је 3,2 члана по домаћинству што је смањење у односу на претходни попис кад је тај број био 3,25. Просечна старост становника на територији општине Рача износи 44,93 година.

Општина Рача има прилично неповољну образовну и квалификациону структуру јер само од 10.053 становника старијих од 15 година који живе на територији општине њих 378 (4%) има високу и 278 (3%) вишу школску спрему, што укупно представља 656 становника (7 %) са вишим и високим образовањем. Компјутерски писмено је скоро четвртина становништва (24%).

Општина Рача са површином од 216 км² заузима 0,24% укупне територије Републике Србије (88361 км²), односно 0,82 % територије Шумадијског округа (26483 км²).

Што се тиче броја становника, општина Рача са 11.503 становника обухвата 0,16 % укупног Становништва Републике Србије (7.186.862 становника према попису из 2011. године), односно 0,56% становника Шумадијског округа (2.031.697 становника према попису из 2011. године).



4.2. Рељеф

На широј територији рачанске општине доминира радијална тектоника. За њену морфоструктуру од значаја је регионални продужени покривени голобочки расед меридијанског правца који се од Смедеревске Паланке наставља према југу преко северног дела територије рачанске општине, западно од варошице Рача, између Вучића и Сипића, сустиче се са покривеним раседом правца север-запад-југоисток, који означава границу распрострањења различитих геолошких формација- прекамбријских миоценских слојева. У целини је заступљен рељеф живе пластике, изграђен флувиоденудационим процесима. Рељеф северозападног дела територије рачанске општине чини долина Јасенице представљена широком алувијалном равни, просечне висине 130м.

4.3. Планине

У средишњем делу територије рачанске општине уздиже се брдо Голубац са врхом Висак, састављено од кристаластих шкриљаца висине 396 метара. То је највиша тачка на територији општине. Нешто ниже врхове имају побрђа: Буковац (362м), Сугреб (340м) у селу Борцима, Виногради (332м) у Доњим Јарушицама и Кошуча (326м) у Војиновцу. Најнижа тачка се налази у североисточном граничном делу општине на надморској висини од 112м.

4.4. Воде

Кроз територију општине Рача протичу две реке: Рача и Јасеница. Река Рача је главни водоток области, а њен средишњи и део горњег тока припадају рачанској општини. Она извире југозападно од територије општине испод брда Светиње 459 м, у селу Чумић на 410 м надморске висине, а улива се у Велику Мораву источно од Марковца, код свилајнског моста на 96 м надморске висине. Добила је назив по истоименој варошици и спада у ред дужих река у Шумадији. Ова река је била највећа лева притока Лепенице све до 1897. године када је за време великих подводњавања, Лепеница променила своје корито, односно један његов део. Највећа и најдужа притока Раче је Крчмара која извире са површи Собовице, на надморској висини од око 240 м. Она има меридијански правац пружања и улива се у Рачу код села Борци. Река Рача има неуравнотежени водостај у зависности од климатских прилика. Типична је равничарска река са изразито вијугавим током и плитким коритом са много растиња. Њен протицај зависи од величине слива, а тај однос изражен је специфичним отицајем који износи 3,25 л/с/км². Јасеница је највећа и водом најбогатија река у Шумадији. Протиче северозападним делом територије рачанске општине кроз села Сараново и Сепци, правцем југозапад-североисток, дужином од 5 км регулисаног речног тока. Она тече са планине Рудник од главног извора Теферич 880 м до ушћа у Велику Мораву код Орашја, дужином тока од 79 км са површином слива 1345 км² и просечним протицајем од 7,7 м³/сек. Типична је равничарска река која је, пре регулације корита, често плавила и наносила велике штете пољопривредним усевама. Поседује воду током целе године и припада сталним водотоцима са амплитудом екстерног водотока од 310-350 цм. На територији општине Рача, у атару села Трска, налази се вештачки исушено урвинско језеро тзв. Бара.

4.5. Клима

Подручје општине Рача карактерише умерено континентална клима са четири годишња доба. Зиме су релативно хладне, јесени незнатно топлије од пролећа, а лета умерено топла. Овакве температурне прилике су посебна одлика регионалног низијског климата. То омогућава гајење свих важнијих ратарских и повртарских култура. Релативна влажност ваздуха је највећа у зимском периоду, а најмања у току лета. Ваздух је сув и у септембру, што је повољно за сазревање плодова у јесењим месецима. Облачност је највећа у јануару, фебруару и децембру, а најмања у августу.

4.6. Геостратешки положај

Повољном географском положају општине Рача допринеле су и осавремењене друмске саобраћајнице. Преко њене територије води шумадијски попречни савремени магистрални пут Марковац- Рача – Наталинци – Топола – Аранђеловац- Лазаревац који спаја ауто-пут Београд – Ниш на истоку, са Ибарском магистралом на западу. Са овим овим природним путем који води долинама реке Раче, Јасенице и Пештена правца И-3 у Рачи се укршта уздужни пут регионалног значаја (број 109) Смедеревска Паланка – Рача – Церовац, где излази магистрални пут Топола – Крагујевац. Друмске саобраћајнице које пролазе средином рачанске општине дају јој транзитни значај јер представљају важну везу између Великоморавске удолине и Колубарске долине. Укупна дужина магистралног пута је 19км и

регионалног 43 км. Укупна дужина путних праваца на територији износи 235км. Постојеће саобраћајнице повезују општину Рача са Крагујевцем (око 32 км), С.Паланком (19 км), Тополом (29 км), Аранђеловцем (око 45 км), Младеновцем (54 км), Марковцем (10 км), Београдом (ауто путем 100 км) и другим местима кроз које оне пролазе. Поред тога значајни су и локални путеви који повезују сеоска насеља са варошицом Рача.

4.7. Историјски подаци

Први помен Раче датира још од 1489. год. када се спомиње као посебна нахија поред Лепенице. Временом се на ивици долине реке Раче, развија насеље које добија име Рача по реци. Колики је значај тог насеља био говори и чињеница да је 1818. г. Рача била средиште Лепеничког среза. Од 1866. године постаје варошица у којој се развија занатство и трговина. У Рачи је 1840. године основано занатско удружење које је најстарије у Србији. 1844. Године основани су еснафи Грнчарско - папучарски и Ковачко – дрводељски. Упоредо са трговином развијала се и путна мрежа. ИХХ Век за Рачу и њен развој представља својеврсно златно доба 1868. године се у Рачи оснива читаоница. Културни живот у овој варошици и његов развој су свакако обележили боравак писца и сликара Ђуре Јакшића, као и боравак Радоја Домановића.

Трагови историје могу се срести у Рачи и данас, а све одише сећањима и поменом Ђорђа Петровића – Карађорђа, вође Првог српског устанка. Црква брвнара, је једна од најстаријих цркава у овом крају, саграђена је од брвна и покривена шиндром, постоји предање да је у њој крштен Ђорђе Петровић - Карађорђе. Данас је ова црква под заштитом државе као историјски споменик.

Карађорђевог дом је још једна од ретких и велелепних грађевина која краси Рачу. Карађорђевог дом је саграђен у Рачи 1934. г, као задужбина краљице Марије Карађорђевић. Привреда општине Рача је до Другог светског рата била заснована на пољопривредној производњи трговини и занатству. У послератном периоду као резултат бољих услова настају промене у самој структури привреде. Развој занатско-производних предузећа створио је услове за појаву и развој индустрије.

4.8. Природне карактеристике

Најкарактеристичнији облик рељефа је долина реке Раче и њених притока. На основу хиспометријских података рељефа, низију чини 45,8% а брдски рељеф 54,2% територије рачанске општине. Низија се протеже дуж реке Раче и Јасенице и њихових притока, а брдски рељеф представљен је огранцима Рудника. Геолошку грађу територије рачанске општине чине прекамбријске, мезозојске и кенозојске творевине. Прекамбријске стене захватају средишњи део територије рачанске општине између Доњих Јарушица, Ђурђевог, Сечаца, Војиновца и Крчмара. Последњи изданци ових стена јављају се у малим оазама на северном делу територије рачанске општине код села Н. Вишевог у појасу Баничанске серије.

Педолошки састав земљишта је један од веома значајних услова за гајење разних пољопривредних култура, као и за травну и шумску вегетацију. Од типа земљишта зависи степен ерозије тла, појава урвина, упијање и испаравање влаге. Дејством разних фактора створени су разни типови и подтипови тла на веома малом простору територије рачанске општине. Гајњача захвата највеће пространство рачанске општине и распрострањена је на заравњеним косама и вишим теренима-побрђу изнад смонице, где се излучује више атмосферског талога. Гајњача представља стадијум када су смонице изгубиле знатан део својих морфолошких, а још више својих физичко-хемијских особина. У рачанском подручју гајњача је секундарни тип земљишта, јер је настала од смонице уништавањем шума. Уз примену агротехничких мера овај тип земљишта може дати знатно веће приносе. У варијанте овдашње гајњаче спадају права гајњача, гајњача у одозвољавању и гајњача еродирана. Овај тип земљишта захвата око 18.012 ха или 83% територије рачанске општине. Смоница је заступљена на нижим теренима општине и то готово непосредно изнад алувијалне равни на заравнима и благим косама у селима Вучићу и Трсци, као и на нешто вишем терену на површи Собојнице у Великим Крчмарима и Војиновцу. Овај тип

земљишта заузима малу површину рачанске општине. Заступљене су права смоница и смоница огајњачена. Алувијална земљишта распростраљена су на долинским равнима Јасенице и Раче и њених притока. Алувијална тла су плоднија земљишта са повољним водним особинама. У њима је плитак издан, састављен од речног наноса у коме преовлађују честице песка и глине. Најчешће су под ливадама и на њима се обично гаји поврће, шећерна репа и кукуруз. На територији општине на приближно 450 ха заступљена су јако кисела земљишта, 4. 160 ха су средње кисела, што говори да око 4. 600 ха обрадивог земљишта захтева предузимање мара неутралисања сувишног ацидитета.

4.9. Шуме

У прошлости, шуме су биле главни покривач овог подручија. Оне су крчене у највећој мери где год је земљиште могло да се користи за обраду. О природној вегетацији овог подручија постоје бројна сведочанства путописаца који су се у турско доба кретали кроз Шумадију. Они су писали о густим, углавном храстовим шумама. Данашњи пејзаж рачанске општине почео се обликовати у првим деценијама 19. века. Шуму чине мешовита шумска вегетација: храст, липа, буква, цер, јела, граб...Шумски покривач је прилично деградиран и представљен дрвном масом лошијег квалитета. Шуме изданског порекла су незнатно заступљене.

У шумама углавном преовлађује храст са пратећим врстама, а само се у Саранову на мањим површинама јавља буква. Од шумских култура лишћари су претежно заступљени багремом, а у мањој мери четинарима: најчешће црни и бели бор, смрча, јела, ариш итд. Шуме у друштвеном власништву су под багремом, док су приватне углавном под храстом.

4.10. Руде

На подручју општине Рача експлоатишу се у економске сврхе карбонатне површинске стене. Мајдан се налази на више локација. Највећи каменоломи су у Борцима и Ђурђеви. У Ђурђеву се налазе три мајдана камена у којима се искоришћава кречњак. Он је зеленкасте боје и употребљава се за печење креча. Појава кварцног песка установљена је у Вучићу, Сипићу, Саранову и Сепцима. Према геолошким испитивањима пронађен је мрки угљ на незнатном пространству. У селу Борцима је установљена појава руде гвожђа, а између Миращевца и Вучића неогени жути песак који се експлоатише. Југоисточно од села Бошњана на месту тзв. Зелене стене постоји запуштени рудник лигнита. После рата експлоатација је обустављена због незнатне дебљине угљених слојева и појасева изданске воде у рударским окнима. У кристалним шкриљцима у ширем подручју Раче налазе се мања сочива и веће масе мермера, као и компактне стене беле или сиве боје, изграђене претежно од кварца.

4.11. Минерали, минералне, геотермалне воде и други потенцијални ресурси

На територији рачанске општине јављају се минерални извори који припадају лепеничкој термалној зони Шумадијске балнеотермалне регије. Прва од лепеничких минералних вода која је детаљно хемијски испитана још 1895. године била је хладна сулфатна мангановитогвожђевита вода у селу Миращевцу. У изворишном делу се налази минерални извор Кисела вода и Саставци. Сви извори минералне воде су мање скупине водоиздашности. Испитивања су показала да мирешевачкобањски извори представљају, веома ретке минералне воде са великом терапијском вредношћу и широким индикацијама.

4.12. Животна средина

Стање ваздуха

Имајући у виду мали број становника у центру општине Рача, скромне привредне активности и одсуство индустријских објеката, може се рећи да у Рачи не постоји значајни притисак на животну средину. Озбиљни фактор притиска на животну средину у општини Рача је магистрални пут (М4: Марковац-Рача-Топола-Аранђеловац-Лазаревац), који пролази кроз центар насеља и изазива одређено загађење ваздуха и повећање буке.

Стање вода

Са аспекта угрожености животне средине, највећи проблем градског насеља Рача односи се на одвођење и пречишћавање комуналних отпадних вода (тренутно се отпадне воде уливају директно у реку Рачу). Као приоритетан циљ заштите и унапређења животне средине поставља се задатак реконструкције и изградње система градске канализације и постројења за пречишћавање отпадних вода, не само за градска насеља, него и за околна приградска насеља.

У руралном делу општине Рача стање животне средине је другачије него у самом централном језгру. Основни проблеми везани за животну средину су: нерешено питање водоснабдевања, нерешено питање одвођења отпадних вода из сеоских насеља, нередовна контрола квалитета воде за пиће из приватних сеоских бунара, проблем дивљих депонија отпада, уношење материја загађивача у водотокове. Сеоско становништво се снабдева водом из приватних сеоских бунара.

Стање земљишта

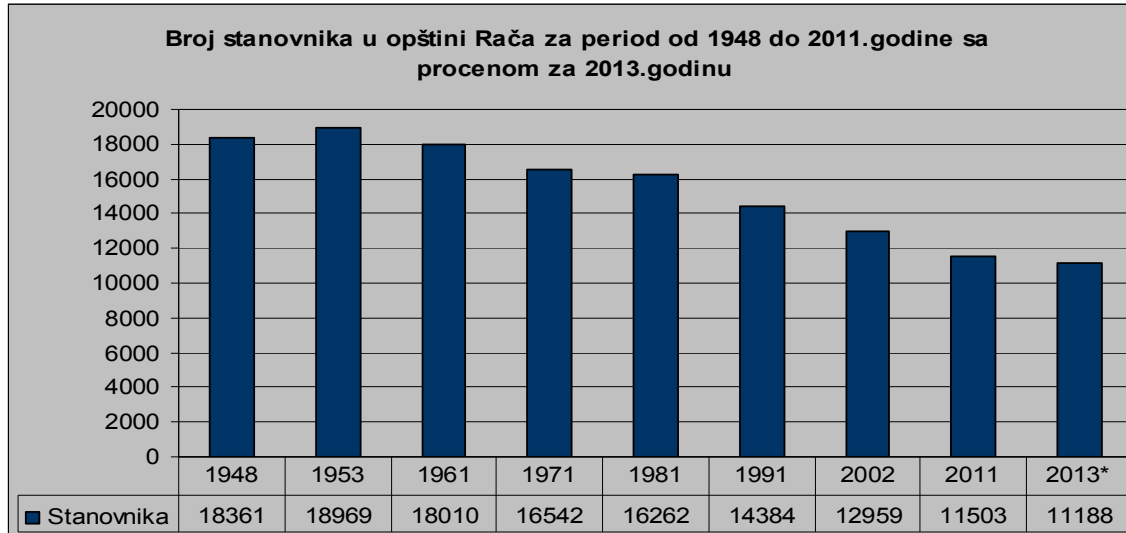
Приликом обраде земљишта користе се вештачка ђубрива и пестициди. Ове хемијске материје загађивачи спирају се из земљишта, на тај начин после јачих киша загађују подземне воде, а упоредо са речним наносом, у водотокове доспевају и хемијски загађивачи који се примењују у агротехничкој обради пољопривредног земљишта. Решење ових проблема састоји се у контроли загађености земљишта у зонама изворишта.

Проблем дивљих депонија присутан у свим руралним подручјима Србије, изражен је и на подручју општине Рача.

5. Становништво

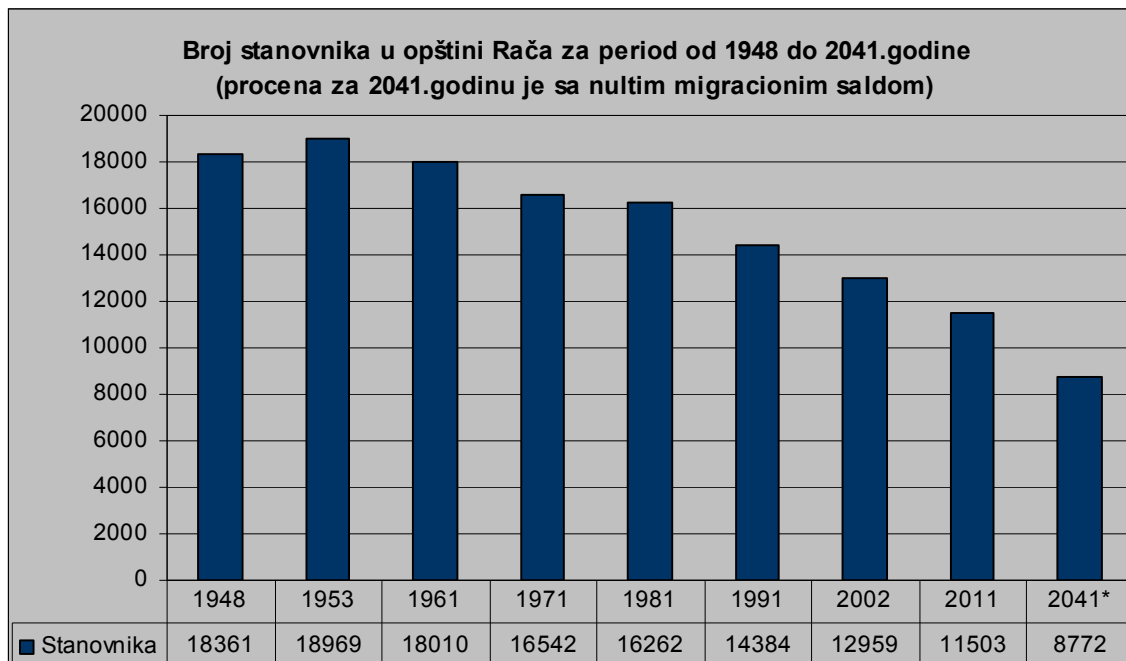
5.1. Број становника

Број становника за период од 1948. до 2011. године



Izvor: Republički zavod za statistiku

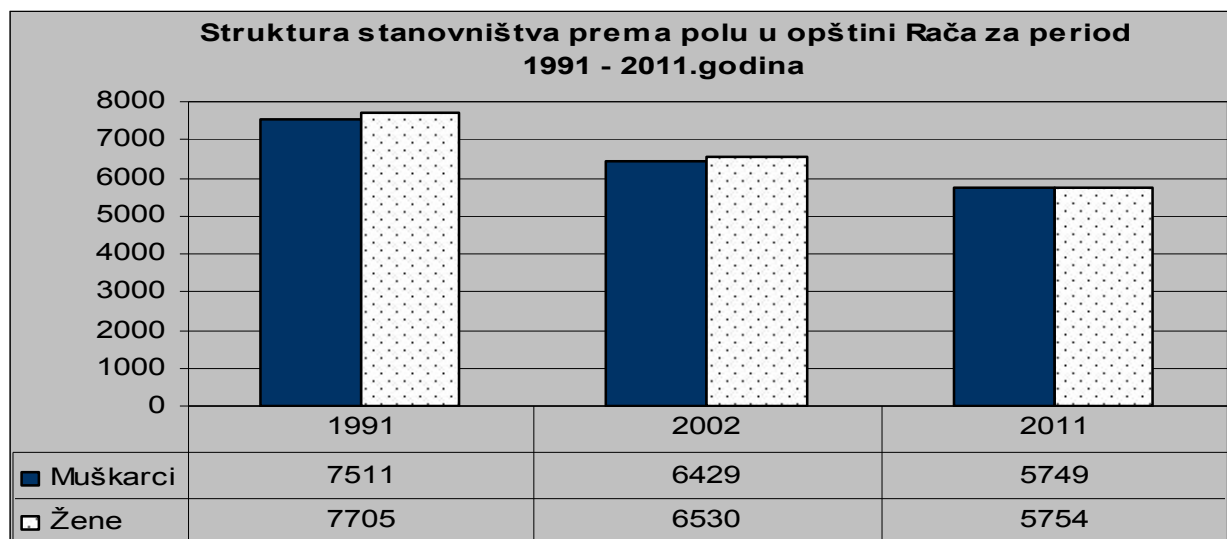
Процена броја становника за 2041. годину



Још од 1953. године уочава се смањење броја становника све до 1981. године, где се према попису бележи незнатно повећање броја становника, а потом се из године у годину бележи значајно опадање броја становника, тако да по последњем попису из 2011. године овај број износи само 11.503 становника. На основу процене броја становника за 2041. годину уочава се веома велико смањење броја становника, и то на процењених 8.772, што је у односу на 2011. годину смањење од 23,74%.

5.2. Структура становништва према полу

Структура становништва према полу



Извор: Републички завод за статистику

Полна структура становништва на територији општине Рача показује да је удео жена у популацији становништва већи од удела мушкараца, и то према попису из 1991. године за 1,3%, затим се према попису из 2002. године та разлика смањује па је удео жена већи од удела мушкараца за 0,7%, док се према попису из 2011. године разлика међу половима знатно смањује, па је удео жена у популацији становништва већи за 0,04% од удела мушкараца.

5.3. Старосна структура становништва

Старосна структура становништва у 2002. и 2011. години

Попис	2002.	2011.
0 - 4	522	423
5 - 9	597	500
10 - 14	739	527
15 - 19	720	652
20 - 24	775	686
25 - 29	800	635
30 - 34	723	682
35 - 39	730	756
40 - 44	791	698
45 - 49	1085	721
50 - 54	961	776
55 - 59	638	1090
60 - 64	710	912
65 - 69	886	606
70 - 74	987	568
75 и више	1197	1271
непознато	92	/
Укупно	12959	11503

Извор: Републички завод за статистику

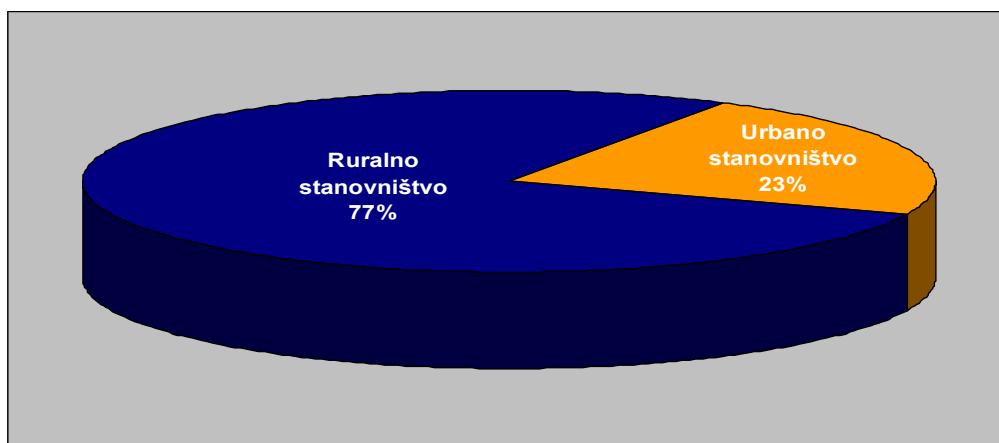
Посматрајући последња два пописа становништва уочава се да се број становника знатно смањио, чак за 11,2 %.

У односу на старосну структуру уочава се опадање броја становника у већини старосних категорија, осим у категорији 55-59 година где се бележи скоро дупло повећање становништва, категорији 60-64 и категорији 75 и више, где се такође бележи повећање броја становника. Највеће опадање броја становника уочава се у категорији 70-74, а на другом месту по опадању броја становника је категорија 45-49 година.

5.4. Однос урбаног и руралног становништва

Рурално становништво на територији општине Рача заузима знатно већи проценат становништва у односу на урбано становништво, и то више од 2/3 укупног становништва чини рурално становништво, које је за 54% бројније у односу на становништво у градском насељу Рача.

Укупан број урбаног становништва на територији општине Рача износи, према попису из 2011. године, 2603 становника, а рурално становништво броји 8900 становника.



Извор: Републички завод за статистику

5.5. Становништво по насељима

Становништво по насељима

Ред. бр.	Назив насеља	Број становника
1.	Адровац	298
2.	Борци	319
3.	Бошњане	485
4.	Велико Крчмаре	734
5.	Вишевац	603
6.	Војиновац	110
7.	Вучић	836
8.	Доња Рача	925
9.	Доње Јарушице	209

Ред. бр.	Назив насеља	Број становника
10.	Ђурђево	544
11.	Мало Крчмаре	427
12.	Мирашевац	563
13.	Поповић	357
14.	Рача	2.595
15.	Сараново	1.034
16.	Сепци	540
17.	Сипић	429
18.	Трска	373

Извор: Локална самоуправа – попис 2011. године

Највећи број становника налази се у насељу Рача 2.595 односно 22,55% укупног становништва, док је на другом месту по броју становника насеље Сараново са 1.034 становника, односно 8,99% укупног становништва. На трећем месту по броју становника је насеље Доња Рача са 925 становника, односно 8,04% укупног становништва.

5.6. Основни контингенти становништва у 2011. години

Основни контингенти становништва у 2011. години

Територија	Укупно становништво		Основни старосни контингенти становништва										Очекивано трајање живота живорођене деце 2010-2012	
			Радни 15-64		Пунолетни 18 и више		Предшколски 0-6		Школо-обавезни 7-14		Фертилни 15-49			
	Прос. старост	Индекс старења	Бр.	%	Бр.	%	Бр.	%	Бр.	%	Бр.	%	М	Ж
Шумадија	42,56	129,53	201426	68,9	242335	82,9	18316	6,2	22251	7,6	64308	22,02	73,1	77,3
Поморавље	44,10	150,07	140120	65,8	177091	83,2	12419	5,8	16285	7,7	44543	20,93	72,1	77,4
Ш и П	43,68	139,8	341546	67,3	419426	83,1	30735	6,0	38536	7,65	108851	21,5	72,6	77,35
Рача попутни	44,93	159,7	7608	66,1	9658	83,2					4830	42		

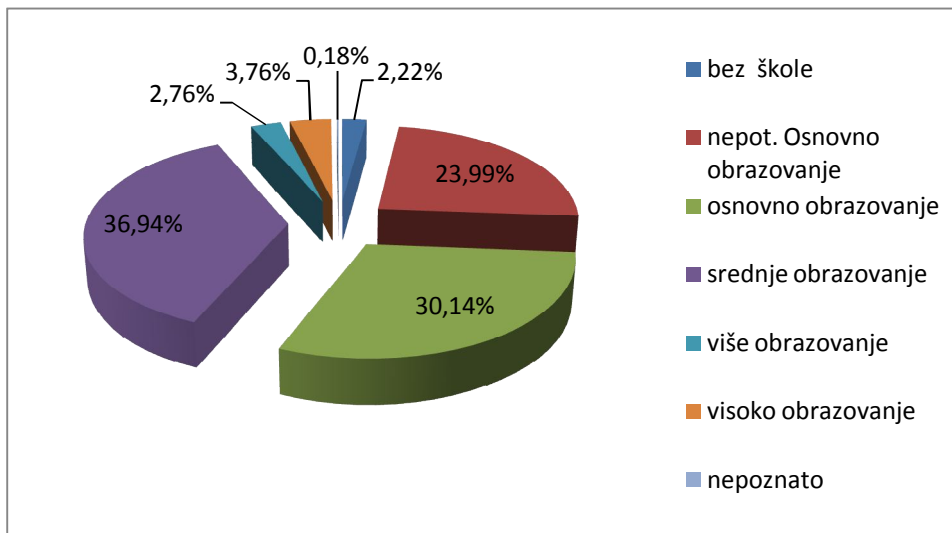
Извор: Републички завод за статистику

Посматрајући табелу изнад уочава се да је просечна старост на територији Шумадије 42,56, док је у општини Рача нешто виша 44,93. Висок степен просечне старости узрокован је сталним одливом младих у веће градове због даљег образовања и потраге за бољим условима живота. Међутим, висока просечна старост, узроковала је да проценат радно способног становништва од 66,1% буде знатно нижи у односу на област Шумадије где је проценат радно способног становништва 68,9%.

Становништво старије од 15 година према полу и школској спреми, по попису из 2011.

Територија	Пол	Укупно	Без школске спреме	Непот. Основ. Образ.	Основ. Образ.	Средње образ.	Више образ.	Високо образ.	Непоз.
Општина Рача	Укупно	10053	223	2412	3030	3714	278	378	18
	Женско	5036	174	1377	1513	1639	137	186	10
	Мушко	5017	49	1035	1517	2075	141	192	8
Шумадијски округ	Укупно	252548	5039	29975	50538	130378	13779	22248	591
	Женско	129655	4156	18823	27292	60669	6496	11896	323
	Мушко	122893	883	11152	23246	69709	7283	10352	268
Поморавски округ	Укупно	185556	6421	32694	45906	80039	8285	11273	938
	Женско	96295	5404	19926	24386	36201	4136	5720	522
	Мушко	89261	1017	12768	21520	43838	4149	5553	416

Извор: Републички завод за статистику



Образовна структура становништва старијег од 15 година указује да је најбројнија групација становништва са средњим (36,94%) и основним образовањем (30,14%). Чак 23,99% популације је без основног образовања, при чему је у овој групацији бројнија женска популација. Само 3,76% популације је са високим образовањем, док 2,76 % има више образовање.

Становништво према активности, по попису 2011.

Територија	Активно становништво				
	Свега	Обавља заним.	Незапослени		
			Свега	Некад радили	Траже први посао
Рача	4714	4015	699	458	241
Шумадија	123743	92124	31619	18950	12669
Поморавље	81441	60824	20617	12307	8310
Регион	205184	152948	52236	31257	20979

Извор: Републички завод за статистику

Територија	Неактивно становништво						
	Свега	Деца млађа од 15 г.	Пензионери	Лица са прих. од имов.	Ученици/студенти	Домаћице	Остало
Рача	6798	1450	2706	87	761	1265	520
Шумадија	169565	40760	66554	1148	23054	23236	14813
Поморавље	133095	28980	54683	953	15337	20817	12325
Регион	302660	69740	121237	2101	38391	44053	27138

Извор: Републички завод за статистику

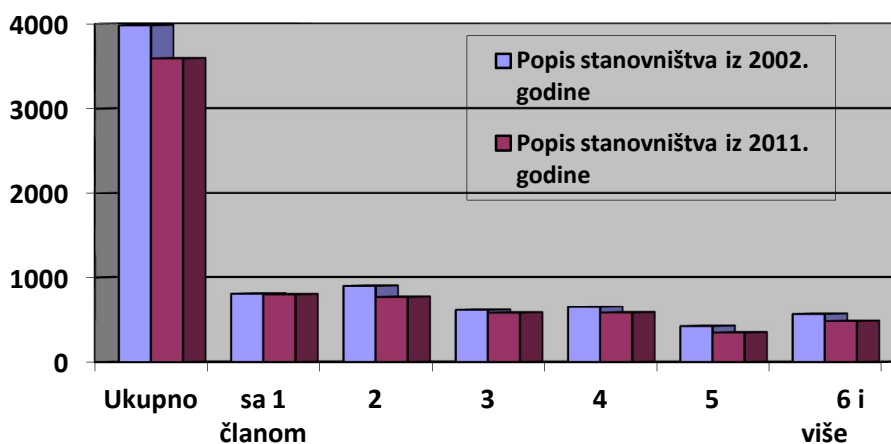
Према званичном попису из 2011. године активно становништво општине Рача броји 4.714 лица. од укупног активног становништва 85,1% обавља неко занимање, док остатак представљају незапослена лица која траже посао или лица која су привремено прекинула своја занимања. Издржавано становништво чини 36,29% укупне популације општине Рача.

5.7. Домаћинства

Домаћинства према броју чланова

Година	Укупно	1 члан	2 члана	3 члана	4 члана	5 чланова	6 и више	Просечно
2002	3983	808	906	618	653	426	572	3
2011	3593	800	772	587	588	354	492	3

Извор: Републички завод за статистику



Ако се у табели изнад погледа податак о укупном броју домаћинстава, у 2002. години он износи 3.983, док у 2011. години тај број опада на 3.593. Упркос чињеници да број домаћинстава видљиво опада, као и број домаћинстава са 6 и више чланова, просечан број чланова домаћинстава се задржава на приближно истом ниову.

Број насеља и домаћинстава

Општина	2002			2011		
	Број насеља	Број домаћин	Просечан бр. чланова домаћин	Број насеља	Број домаћин	Просечан број чланова домаћин.
Раџа	18	3983	3.25	18	3593	3.20

Извор: Републички завод за статистику – Општине у Србији

5.8. Витални догађаји

Витални догађаји од 2010. до 2012. године

Год.	Живорођени		Умрли		Природни прираштај		Бракови	
	број	на 1000 становника	број	на 1000 становника	број	на 1000 станов.	закључени	разведени
2010.	64	4,94	208	16,05	-144	-11,11	35	3
2011.	69	6	202	17,56	-133	-11,56	44	7
2012.	74	6,5	219	19,3	-145	-12,8	47	-

Извор: Републички завод за статистику и DevInfo база

Судећи према табели и посматраном периоду највећи број склопљених бракова је забележен у 2012 години, док је најнижа стопа природног прираштаја запажена у 2011. години. Такође, највећи број живорођених лица, али и највећи број умрлих лица забележен је у 2012. години

Кретање опште стопе морталитета на територији општине Рача

Година	2004	2005	2006	2007	2008	2009	2010	2011	2012	2013	28.10.2014.
Број умрлих	184	181	188	172	186	161	153	148	163	154	123
Стопа	14,2	13,97	14,51	13,27	14,35	12,42	11,81	12,87	14,17	13,39	10,69

Извор: Локална самоуправа

Посматрајући период од 2004. године до 2014. године, уочава се да је највећи број преминулих на територији општине Рача био у 2006. години, када је стопа морталитета износила 14,51 и у 2008. години, када је стопа морталитета износила 14,35. Међутим, у односу на период од 2004. до 2008. године, када се бележе високе стопе морталитета, период од 2009. до 2014. године бележи опадање стопе морталитета на територији општине Рача.

Очекивано трајање живота на рођењу

	Мушкарци	Жене
2010. - 2012.	72,92	78,45

Према подацима из Пописа становништва у 2011. години у периоду од 2010. до 2012. године очекивано трајање живота на рођењу за мушкарце је нешто више од 70 година док је за жене нешто мање од 80 година.

Према подацима из 2014. године очекивано трајање живота при живорођењу (просек година) је 75.

5.9. Бракови

Број склопљених бракова 2011. година

Становништво старо 15 и више година према законском брачном статусу, старости и полу, по општинама и градовима

2011. година	Укупно	Неожењен/Н еудата	Ожењен/У дата	Удовац/У довица	Разведен/Р азведена	Непознато
Мушко	5071	1672	2838	319	183	5
Женско	5036	97	2813	1083	167	/

Извор: Попис становништва у 2011. години

Према подацима Републичког завода за статистику, број склопљених бракова у 2014. години је 47.

Женско становништво старо 15 и више година према старости, законском брачном статусу и броју живорођене деце, по општинама и градовима-Попис становништва домаћинстава и станова у 2011. години

Укупан број жена	Није рађала	Жене које су рађале према броју живорођене деце						Просечан број деце
		свега	1	2	3	4	5 и више	
5036	1007	4029	929	2416	526	99	59	2,01

Извор: Попис становништва у 2011. години



На територији општине Рача, према последњем попису становништва из 2011. године, живи 5036 жена. 20% од укупног броја жена није рађало децу, док 80% од укупног броја жена јесте рађало децу. Од укупног броја жена које су рађале децу, најбројнију групу чине жене које су родиле два детета.

5.10. Етничка припадност становништва

Број становника по етничкој припадности становништва у 2011. години

Националност	Укупно	Срби	Црногорци	Македнци	Мађари	Роми	румун	Русини	Хрвати	Југословени	Словенци	Словаци	Албанци	Бугари	Остали	Нису се изјаснили	Регионална припадност	Непознато
Број	11503	11329	7	7	/	15	/	/	9	9	4	/	/	3	16	49	6	38

Извор: Републички завод за статистику

Ако се посматра структура становништва према националности, може се констатовати да је у општини Рача најбројније становништво српске националности (98,5), док су од националних мањина најбројнији Роми (0,13%), затим следе Хрвати(0,07%) и Југословени(0,07%).

5.11. Религија

Број становника по религији у 2011. години

Религија	Укупно	Свега ²	Православци	Католици	Протестанти	Исламисти	Атеисти	Неопредељени	Друго	Непознато
Број	11503	11331	11263	16	/	6	22	97	2	45

Извор: Републички завод за статистику

Најбројнију религију на територији општине Рача чине Православци, чак 97,9% од укупног броја становника. На другом месту су Атеисти са 0,19%, а на трећем Католици са 0,13%. Несто мање од 1% од укупног броја становника чине неопредељени становници.

² Разлику од „свега“ чине лица која су се изјаснила као хришћани

6. Економија

6.1. Економски агрегат

Економска реалност једне општине може се измерити на више начина и путем више економских показатеља. Најчешће примењивани и најпоузданији економски индикатор је бруто домаћи производ по глави становника (GDP per capita). Међутим, од 2005. године у Републици Србији се не мери овај индикатор, већ је, као алтернатива, преузет један од, такође често примењиваних индикатора, тзв- економски агрегат.

Економски агрегат се израчунава из производа укупног броја запослених у општини Рача и просечне бруто зараде по једном запосленом. Он је збирни показатељ јер даје заједничку вредност приказану у еврима, која представља резултат економске активности општине.

Предности економског агрегата као индикатора су: веома је јасан, лако се израчунава и пружа упоредивост. Главни недостатак је што се заснива на просечним вредностима (бруто зарада запослених), па је и мање прецизан од бруто домаћег производа по глави становника који представља укупну продукцију роба и услуга по глави становника остварену на нивоу општине, без обзира на власништво.

Преглед економског агрегата

	Економски агрегат		Просечна зарада	
	Укупно (ЕУР)	Индекс у односу на претходну годину	На крају године (ЕУР)	Ниво у односу на Републику Србију
2011.	1.292.995	/	339	58
2012.	1.668.813	140	437	76,3
2013.	842.239	50,9	352	57,6
2014.	836.589	102	365	71,3

Број привредних друштава

Број привредних друштава	2012	2013	2014
Активна	64	65	68
Новооснована	8	2	2
Брисана/угашена	9	1	/

Извор: АПП

Број предузетника

Број предузетника	2012	2013	2014
Активна	285	292	267
Новооснована	36	28	5
Брисана/Угашена	40	21	3

Извор: АПП

За развој МСП сектора нарочито је значајна политика Националне службе за запошљавање која својим програмом доприноси стварању услова и даје подстицаје новим предузетницима, како у погледу едукације тако и давањем подстицајних новчаних средстава. Све је већи приступ државним инвестиционим фондовима и коришћењу нових кредитних линија.

Спољнотрговинска размена општине Рача

	Увоз	Извоз	
2014	40.962.734	123.192.352	* осам месеци
2013	57.683.775	172.306.136	
2012	55.547.082	125.016.515	
2011	54.554.352	57.750.723	

Извор: Регионална привредна комора

Најзначајније учешће у спољнотрговинској размени општине у 2011.години заузима сектор производње електричних и оптичких уређаја чак 96%, док сви остали сектори учествују са 4%. Са доласком Јура корпорације значајно расте извоз општине Рача, пре свега у сектору производње саобраћајних средстава чак 96,5%, у 2013.години учешће овог сектора расте на чак 97,2%.У првих осам месеци 2014.године тај проценат је још већи, па тако овај сектор учествује са чак 99,86% нашег извоза.Земље од којих највише увозимо су Јужна Кореја и Словачка а највише извозимо у Словачку (99,8%).

Најважнија привредна грана у структури рачанске привреде је пољопривреда, на шта су утицали пре свега природни фактори, односно повољан састав земљишта. Највећим делом заступљено је ратарство и сточарство. Број регистрованих пољопривредних газдинстава у 2013.години је укупно 2.219. Поред пољопривреде у Рачи је развијена и производња електроинсталација и успешно ради јужнокорејска компанија " YURA CORPORATION " која је разврстана у велико предузеће, остала су мала и средња.

Од укупног броја запослених у „YURA CORPORATION“ у Рачи, према евиденцији кадровске службе на дан 11.07.2012.године са територије општине Рача запослено укупно 727 лица. Према податку од 23.10.2013.године број запослених у „YURA CORPORATION“ са територије општине Рача је 690 лица.

Најзначајнија предузећа у општини Рача су:

1. „YURA CORPORATION“ Рача,
2. „АГРО ЈЕВТИЋ“ ДОО Сипић (85 запослених),
3. „Интеркомерц“ ДОО Рача(33 запослена),
4. "SARATEX" ДОО Сараново(32 запослена).

7. Пољопривреда

Преглед регистрованих сточних фарми

Назив	Локација	Врста стоке	Власништво
Нуклеус центар	Трска	Свиње	Приватно
Трговинско предузеће Радослав и Мирослав Живуловић	Сипић	Свиње	Приватно
Земљорадничка задруга Агро Рача	Рача	Узгој музних крава	Приватно

Прерађивачки капацитети – правна лица

Назив	Локација	Врста делатности	Власништво
Пекара Феуд	Сепци	Производња хлеба, свежег пецива и колача	Приватно
Агро Јевтић д.о.о.	Сипић	Производња млинских производа	Приватно
СЗТР Домаћин	Рача	Производња готове хране за животиње	Приватно
СЗР Апивит	Рача	Производња готове хране за животиње	Приватно

Пољопривредне станице

Назив	Локација	Делатност
ПССС "Крагујевац"	Крагујевац	Стручна служба – државно власн.

Ветеринарске станице

Назив	Локација	Власништво
ВС "Рача"	Рача	Приватно
ВА "Вет - свет"	Рача	Приватно
ВА "Љубавет"	Рача	Приватно

Институције које пружају услуге пољопривредницима

Назив	Списак услуга	Правни облик
Општинска управа	-Помоћ при регистрацији пољопривредних газдинстава; помоћ при конкурисању за подстицајна средства; стручне услуге	Делатност државних органа

Најважнија привредна грана у структури рачанске привреде је пољопривреда, на шта су утицали пре свега природни фактори, односно повољан састав земљишта. Највећим делом заступљено је ратарство и сточарство. Број регистрованих пољопривредних газдинстава у 2013. години је укупно 2.219.

8. Људски ресурси и тржиште рада

8.1. Запосленост

Запосленост по секторима привредне делатности

Година	Укупно	Пољопр., шумар. и рибарство	Рударство	Пр	Снабдевање Е гасом и водом	Водом и управљање отпадним	Грађевинарство	Велики и мало, и поправка	Саобраћај, складиштење	Услуге смештаја и исхране	Упоредна и комуникације	Финансијске делатности и делатн.осигур	Пословање некретним	науке, иновационе	Административне и	управа и обавезно социјална осигура	Образовање	Здравствена	Уметност, забава и	Остале
'11.	264 2	40	0	206 4	30	26	14	56	15	2	7	7	0	17	2	63	183	110	3	4
'12.	333 7	41	-	273 6	29	26	21	79	15	1	7	7	-	18	1	63	180	104	2	4

Извор: Републички завод за статистику

Укупна запосленост у 2012.години је значајно повећана не због реланог повећања броја запослених у општини Рача већ због укупног броја запослених које је компанија ЈУРА запошљавала у свим својим радним јединицама на територији Србије. Највећи број запослених је у прерађивачкој индустрији баш због доласка ове Јужнокорејске компаније. У 2013.години број запослених на територији општине Рача је 2410 лица.

8.2. Незапосленост

Незапосленост – структура

Година	Укупно	Први пут траже запослење		Без квалификација		Жене		На 1000 становника
		укупно	%	укупно	%	укупно	%	
2010.	1078	260	24,1	473	43,9	542	50,3	94
2011.	1051	286	27,2	463	44,1	492	46,8	92
2012.	1084	309	28,5	484	44,6	522	48,2	95

Извор: Републички завод за статистику

У броју незапослених лица нема већих одступања у посматраном трогодишњем периоду. У укупној структури незапослених готово половина су зене. Нарочито неповољан тренд у структури незапослених чини велики проценат незапослених лица без квалификације који се креће изнад 40%.

Старосна структура незапослених – 2012. година

Старост	Укупно	%	Жене	%
Од 15-19 год.	58	5,35	20	3,84
20 - 24 год	121	11,16	45	8,64
25 - 29 год	100	9,22	48	9,21
30 - 34 год	80	7,38	44	8,44
35 - 39 год	115	10,61	60	11,52
40-44 год	124	11,44	76	14,59
45-49 год	165	15,22	84	16,12
50-54 год	150	13,84	78	14,97
55-59 год	130	12,00	61	11,71
60-64 год	41	3,78	5	0,96
Укупно	1084	100	521	100

Старосна структура незапослених на крају 2013. године

Старост	Укупно	%	Жене	%
15-19 год	42	4	14	2,76
20-24 год	137	13,05	54	10,65
25 - 29 год	99	9,43	48	9,47
30 - 34 год	84	8	43	8,48
35-39 год	106	10,1	57	11,24
40-44 год	104	9,9	63	12,43
45-49 год	151	14,38	81	15,98
50-54 год	148	14,1	74	14,6
55-59 год	141	13,43	69	13,61
60-64 год	38	3,62	4	0,79
65 и више	/	/	/	
Укупно	1050	100	507	100

Извор: Национална служба за запошљавање

Старосна структура незапослених на крају 2014. године

Старост	Укупно	%	Жене	%
15-19 год	53	4,8	22	4,06
20-24 год	151	13,68	55	10,15
25 - 29 год	116	10,51	59	10,89
30 - 34 год	103	9,34	47	8,67
35-39 год	110	9,36	69	12,73
40-44 год	103	9,34	54	9,96
45-49 год	129	11,68	79	14,58
50-54 год	144	13,04	73	13,47
55-59 год	142	12,86	74	13,65
60-64 год	53	4,8	10	1,85
65 и више	/	/	/	/
Укупно	1104	100	542	100

Старосна структура незапослених- септембар 2015

Старост	Укупно	%	Жене	%
15-19 год	39	3,79	10	2,01
20-24 год	145	14,08	58	11,65
25 - 29 год	97	9,42	51	10,24
30 - 34 год	95	9,22	43	8,63
35-39 год	100	9,71	64	12,85
40-44 год	90	8,74	41	8,23
45-49 год	120	11,65	75	15,06
50-54 год	158	15,34	83	16,7
55-59 год	144	13,98	70	14,06
60-64 год	42	4,08	3	0,6
65 и више	/	/	/	/
Укупно	1030	100	498	100

Посматрајући сатросну структуру незапослених у 2012. и 2013. години нема знатне промене у укупном броју незапослених, осим што се у 2013. бележи незнатни раст тог броја. Најбројнија група незапослених лица у 2012. и 2013. години, која чини нешто више од 14% од укупног броја незапослених, јесте група лица старости од 45-49 година. Значајан је податак да женска популација чини више од 50% од укупног броја незапослених у овој групи. Међутим, у старосним групама 15-19. година, 25-29. година, 35-39. година, 40-44. година, 45-49. година, 50-54. година, 55-59. година, 60-64. година, 65 и више, приметно је опадање броја незапослених у 2013. години у односу на 2012. годину.

Посматрајући број незапослених у 2014. и у септембру 2015. године, број незапослених је незнатно опао у 2015. години, а најбројнију групацију незапослених чине лица старости од 50-54 године.

Квалификациона структура незапослених- 2012.године

Старост	Укупно	%	Жене	%
I и II степен	483	44,56	240	46,06
III и IV степен	504	46,50	233	44,72
V, VI-1 i VI-2 степен	54	4,94	23	4,41
VII-1 степен	43	4,00	25	4,81
VII-2 степен	0	0	0	0
VIII	0	0	0	0
Укупно	1084	100	521	100

Квалификациона структура незапослених - 2013. година

Старост	Укупно	%	Жене	%
I и II степен	429	40,86	201	39,64
III и IV степен	512	48,76	249	49,11
V, VI-1 i VI-2 степен	58	5,52	26	5,13
VII-1 степен	51	4,86	31	6,11
VII-2 степен	/	/	/	/
VIII	/	/	/	/
Укупно	1050	100	507	100

Извор: Национална служба за запошљавање

Квалификациона структура незапослених – 2014. година

Старост	Укупно	%	Жене	%
I и II степен	401	38,93	198	39,76
III и IV степен	529	51,34	246	49,4
V, VI-1 i VI-2 степен	50	4,85	23	4,62
VII-1 степен	50	4,85	30	6,02
VII-2 степен	/	/	/	/
VIII	/	/	/	/
Укупно	1030	100	498	100

Извор: Национална служба за запошљавање

Квалификациона структура незаполсених – септембар 2015. година

Старост	Укупно	%	Жене	%
I и II степен	411	37,23	209	38,56
III и IV степен	587	53,17	280	51,67
V, VI-1 и VI-2 степен	55	4,98	22	4,06
VII-1 степен	51	4,62	31	5,72
VII-2 степен	/	/	/	/
VIII	/	/	/	/
Укупно	1104	100	542	100

Извор: Национална служба за запошљавање

Судећи према табелама изнад најбројнија структура незапослених на територији општине Рача, у 2012. и 2013. години, јесу лица са III и IV степеном стручне спреме, и она чине скоро 50% укупног броја незапослених лица. Значајан је и податак да женска популација заузима више од 45% од укупног броја незапослених лица и у 2012. и у 2013. години. Такође, према подацима из табеле за 2014. и 2015.години најбројнију групу чине лица са III и IV степеном стручне спреме, и чине више од 50% од укупног броја незаполених лица.

9. Образовање

9.1. Предшколско образовање

Преглед установа за предшколско образовање

Назив институције	Локација	Број васпитача	Број деце корисника		
			До 5 часова	9-11 часова	Преко 11 часова
ПУ "Наша радост"	Рача	17	75	110	6

9.1.1. Проблеми предшколског образовања

На територији општине Рача постоји једна Предшколска установа „Наша радост“, која има своје просторије у градском насељу Рача и у подручним насељима. Просторије у градском насељу су прилично добро опремљене за рад, док је одређеним просторијама у сеоским подручјима неопходна реконструкција и додатна улагања како би се у њима створили услови за квалитетнији рад са децом. Тренутна искоришћеност капацитета ПУ „Наша радост“ у градском насељу, Рача, је 80%.

Дечији вртић „Наша радост“ у Рачи има дугогодишње искуство у реализацији припремног предшколског програма, располаже одговарајућим кадром и опремом. Историјски извори показују да организовано васпитање и образовање предшколске деце у Рачи има дугу традицију. Своју делатност вртић обавља у објекту изграђеном 1977.-е године, у коме бораве деца јасленог узраста од 1-3 године и објекту који је изграђен 1989.-е године, за боравак деце од 3 године до поласка у школу.

Окосницу рада Дечијег вртића "Наша радост" чине 25 запослених радника: директор, 11 васпитача, 4 медицинске сестре и 9 радника као техничко и помоћно особље. Вртић организује целодневни боравак деце од 1-6,5 година у 5 васпитних група и припремни предшколски програм, који се реализује као полудневни боравак деце узраста од 5,5 до 6,5 година, у 6 васпитних група. Број деце на целодневном боравку је 96-оро, а у полудневном 63, реализација припремног предшколског програма на терену 50-оро, што укупно износи 209 детета.

У дечјем вртићу „Наша радост”, деца живе са одраслима окружена њиховом пажњом, у стимулативној средини у којој могу да развију све своје способности, особине и интересовања. Реализација васпитно-образовног рада заснива се на тимском раду, професионалном односу, разноврсној понуди акредитованих програма и перманентној едукацији реализатора васпитно-образовног процеса.

Програм социјалне заштите у предшколској установи се заснива на успостављању веза и односа у окружењу, обезбеђивању помоћи породици у остваривању њених функција, остваривању сарадње са породицом и остваривању повољне социјалне климе у установи. Дечји вртић негује основну вредност социјалне заштите, а то је поштовање сваког детета као личности.

Приказ броја група и броја деце у групама (са старосном и полном структуром деце) у школској години 2013/14

	1-3	3-4	4-5.5	5.5-6.5	полудневни
Број група	2	1	2	6	6
Девојчице	19	12	29	39	39
Дечаци	13	12	25	42	36
Укупно	32	24	54	81	75

9.2. Основно образовање

Преглед основних школа

Назив школе	Локација	Број наставника	Број ученика	Број ученика по разредима							
				I	II	III	IV	V	VI	VII	VIII
ОШ "Карађорђе"	Рача	30	478	43	50	51	41	80	63	77	73
	Сараново	11	50	4	2	6	4	8	10	3	13
	Ђурђево	11	27	3	4	1	4	6	3	1	5
	Мало Крчмаре	10	73	5	6	6	12	10	7	13	14
	Дубочар - Сараново	1	9	2	2	3	2	/	/	/	/
	Сепци брдо	1	5	/	1	3	1	/	/	/	/
	Сепци поље	1	9	/	3	2	4	/	/	/	/
	Јарушице	1	4	/	/	2	2	/	/	/	/
	Борци	1	6	2	3	/	1	/	/	/	/
	Велико Крчмаре	2	23	6	3	7	7	/	/	/	/
	Трска	2	11	2	3	4	2	/	/	/	/
	Сипић	2	18	3	6	7	2	/	/	/	/
	Вишевац	1	7	/	2	3	2	/	/	/	/
	Доња Рача	2	17	4	/	7	6	/	/	/	/
	Вучић	2	19	3	4	9	3	/	/	/	/
	Мирашевац	2	16	1	5	5	5	/	/	/	/
Укупно		80	772	77	93	115	98	104	83	94	105

9.2.1. Проблеми основног образовања

На територији општине Рача постоји једна Основна школа “Карађорђе”, коју чини матично одељење у Рачи и 17 подручних одељења. Укупан број ученика у Основној школи је 772. Основно образовање од 1-8 разреда обавља се у матичној школи у Рачи и у 3 подручне школе које се налазе у Саранову, Ђурђеви и Малом Крчмару. У школи су запослена 122 радника.

Зграда Основне школе у градском насељу Рача је у веома добром стању, док су за подручна одељења неопходна додатна улагања како би се унапредили услови и квалитет рада са децом.

Основна школа „Карађорђе“ у Рачи основана је 1836. године када је пописом забележен први упис ђака. Школа је тада имала 20 ученика. Десетак година касније школу је похађало 90 ђака, а школа је била смештена у приватној згради, поред цркве. Рачани су 1890. године подигли нову школску зграду, на спрат. 1956. године Основна школа се сели у зграду Карађорђевог дома и добија име Карађорђе. Нову школску зграду Рача добија 1997. године. Нова зграда се пружа на 3.320 m².

Данас је Основна школа „Карађорђе“ модерна школа која је опремљена великим бројем учионица и кабинета. Поред учионица и кабинета школа у свом саставу поседује и школску библиотеку, кухињу са трпезаријом, школско-спортску халу, радионицу, котларницу и спортске терене за мали фудбал, рукомет, тенис и кошарку.

Програм социјалне заштите ученика се базира на сарадњи са Центром за социјални рад у проналажењу могућности решавања материјалне, безбедоносне и породичне проблематике. Опсервација и идентификација ученика са одређеним социјалним проблемима у школи се одвија свакодневно. Педагог и директор у сарадњи са одељенским старешинама покушавају да реше проблем сарадње са родитељима (службеним позивима у школу и информативним разговорима), а у колико нема резултата по потреби у току школске године шаљу дописе Центру за социјални рад, ради укључивања у решавање одређеног проблема.

Основни циљеви програма социјалне заштите у школи су:

- развој безбедног окружења у коме ће бити остварено право сваког детета да буде заштићено од сваког облика насиља
- развијање вредности пријатељства, солидарности и колегијалности

Наведене циљеве остварујемо кроз формирање ставова о неприхватљивости свих видова насиља у школи и ван ње, као и развијање толеранције, разумевањем и прихватањем различитости и неговање ненасилних видова комуникације.

У школи се организују активности које се базирају на пружању најбоље подршке ученицима из угрожених група: деци из хранитељских породица, деци са сметњама у развоју, деци из нефункционалних породица,... Носиоци свих активности у школи сем одељенских старешина, педагога и директора школе, су и чланови тима за заштиту деце од насиља као и чланови тима за инклузију.

9.3. Средње образовање

Преглед средњих школа

Назив школе	Локација	Број наставника	Број ученика	Број ученика по смеровима/разредима				
				смер	I	II	III	IV
СШ "Ђура Јакшић"	Рача	32	101	рачунари	22	25	28	26
			73	гимназија	16	18	22	17
			108	туристичка	25	29	31	23
Укупно		32	282		63	72	81	66

9.3.1. Проблеми средњег образовања

У општини Рача постоји само једна средња школа "Ђура Јакшић", која има три подручја рада: електротехника, трговина туризам и угоститељство и гимназија. У Средњој школи заступљени су следећи образовни профили: електротехничар рачунара, туристички техничар, гимназија општи тип (један разред-друштвено језичког смера), аутоелектричар (3 степен). Укупан број ученика у школској 2013/2014 години је 282. Средња школа „Ђура Јакшић” у Рачи је основана давне 1921. год. указом краља Александра. Данас је то савремена школа која спаја традицију средњошколског образовања дугу 94 године са иновативним приступом настави. Школа се може слободно похвалити лидерском улогом у областима образовања и културе на територији општине Рача.

Током 2006. и 2007. године у школи је извршена замена столарије, реконструкција крова, а урађен је и мокри чвор. Потребно је извршити реконструкцију (или замену) целокупног грејног система. Проблеми на које се и даље наилази су недостатак простора (капацитети са којима школа располаже су у потпуности искоришћени), а и опремљеност кабинета је недовољна.

10. Локална самоуправа

Органи општине Рача су: Скупштина општине, Председник општине, Општинско веће и Општинска управа.

Скупштина општине Рача броји 31 одборника. Скупштина има 6 сталних радна тела и то 3 комисије и 3 савета.

Општинско веће општине има укупно 11 чланова, а Председник општине уједно је и Председник већа. Општинском Управом руководи начелник.

У Општинској управи постоје следеће унутрашње организационе јединице:

1. Кабинет Председника општине;
2. Одељење за општу управу, друштвене делатности и скупштинске послове;
3. Одељење за привреду, буџет и финансије, јавне набавке и утврђивање, наплату и контролу јавних прихода;
4. Одељење за пољопривреду, урбанизам, изградњу, комуналне, имовинско-правне и инспекцијске послове;
5. Одељење за локални економски развој, дијаспору и заједничке послове.

Општина Рача је основала Јавно-комунално предузеће „Рача“.

На територији општине Рача основно образовање се стиче у Основној школи „Карађорђе“ коју похађа 772 ученика подељених у 55 одељења. Основно образовање се обавља у

матичној школи у Рачи и у 17 подручних јединица. Основно образовање од 1-8 разреда обавља се у матичној школи у Рачи и у 3 подручне школе које се налазе у Саранову, Ђурђеви и Малом Крчмару. Укупан бруто школски простор обухвата 15.154 м². У школи су запослена 122 радника.

Средња школа “Ђура Јакшић” је једина средња школа на подручју општине Рача. Школа образује ученике у три подручја рада: 1) електротехника, 2) трговина, туризам и угоститељство, 3) гимназија. У оквиру наведених подручја рада образују се ученици у следећим образовним профилима: електротехничар рачунара, туристички техничар, аутоелектричар, гимназија општи тип (један разред друштвено-језичког смера). Школу похађа 327 ученика распоређених у 14 одељења. Школа располаже простором од 2.136 м². За наставу се користи 16 кабинета, један кабинет за информатику, и једна радионица. У школи је запослено око 43 радника.

У општини Рача постоји једна предшколска установа, Дечији вртић “Наша радост”, са седиштем у Рачи и истуреним одељењима у насељеним местима чије услуге користи значајан број деце. Смештајни капацитети су задовољавајући у Рачи, док они у насељеним местима нису добро опремљени и раде у неусловним просторијама.

Здравствена заштита је организована на примарном нивоу у оквиру Дома здравља „Милоје Хаџић-Шуле“ са седиштем у Рачи. Дом здравља обезбеђује примарну здравствену заштиту и специјалистичко-консултативну заштиту. Укупан број запослених је 65, од чега је 6 доктора медицине, 9 лекара специјалисте, 2 стоматолога, 27 медицинских сестра-техничара, 2 стоматолошке сестре.

На територији општине Рача постоји Одељење Центра за социјални рад, као део Центра за социјални рад „Шумадија“ Баточина за општине Баточина, Рача и Лапово. Седиште Центра за социјални рад „Шумадија“ Баточина за општине Баточина, Рача и Лапово је у Баточини, а одељења Центра постоје у Рачи и Лапову. Укупан број запослених у Центру за социјални рад „Шумадија“ Баточина за општине Баточина, Рача и Лапово је 14. У Одељењу у Рачи раде четири радника: дипломирани правник, два социјална радника и један административни радник.

Посебан значај имају Културни центар „Радоје Домановић“ и Народна библиотека "Радоје Домановић" које су организоване као општинске институције - установе културе на територији општине Рача. Библиотека "Радоје Домановић" у Рачи непрекидно ради од 1996. године. Пре овог периода постојала је библиотека која је припадала Културном центру „Радоје Домановић“. Тренутно, библиотека располаже фондом од 40.568 књига, од чега 198 књига припада завичајној збирци. У библиотеци ради укупно три радника. Културни центар „Радоје Домановић“ постоји од 1974. године. Тренутно запошљава шест радника.

У Општинској управи општине Рача формирано је Одељење за локални економски развој, дијаспору и заједничке послове, у оквиру кога се налази Служба за локални економски развој и дијаспору. Служба за локални економски развој у оквиру свој послова обавља послове израде Стратегија из различитих области битних за развој општине Рача, између осталог и Стратегије социјалне заштите. Такође, Служба за локални економски развој даје предлоге и учествује у припреми и прати реализацију пројеката из области социјалне заштите.

Број запослених у локалној самоуправи је 50.

Образовна структура запослених у локалној самоуправи

НК	ССС	ВС	ВСС
5	24	5	16

Јавна предузећа у општини

Назив	Делатност	Број запослених
Јавно комунално предузеће "Рача"	Комуналне услуге	25
Јавно предузеће „Дирекција за изградњу општине Рача“	Претежна делатност: Архитектонска делатност	1

Општина Рача има своју интернет презентацију (web адреса: www.raca.rs).

11. Социјална заштита

11.1. Преглед установа социјалне заштите

Р. Бр,	Установа	Запослени		
		правник	Социјални радник	Административни радник
1.	Центар за социјални рад "Шумадија" Баточина – Одељење у Рачи	1	2	1

Извор: Министарство рада, запошљавања и социјалне политике

На територији општине Рача постоји Одељење Центра за социјални рад, које је део Центра за социјални рад „Шумадија“ Баточина за општине Баточина, Рача и Лапово. Седиште Центра за социјални рад „Шумадија“ Баточина за општине Баточина, Рача и Лапово је у Баточини и одељењима у Рачи и Лапову. Укупан број запослених у Центру за социјални рад „Шумадија“ Баточина за општине Баточина, Рача и Лапово је 14. У Одељењу у Рачи ради четири радника: дипломирани правник, два социјална радника и један административни радник.

Материјално - техничка опремљеност Центра се може оценити као незадовољавајућа (број компјутера, штампача и др.). Такође, и људски ресурси се могу оценити као незадовољавајући у контексту недостатка стручних сарадника психолога и педагога.

Рад Центра је организован кроз рад Службе за социјалну и породично – правну заштиту и Административно-финансијске службе. Центар извршава обимне и разноврсне стручне послове којима се омогућава остваривање појединих права грађана у области социјалне заштите предвиђених републичким прописима, а нарочито:

- материјално обезбеђење,
- право на додатак за помоћ и негу другог лица, увећани додатак за туђу негу и помоћ,
- смештај корисника у установу социјалне заштите,
- смештај у другу породицу,
- право на помоћ за оспособљавање за рад,
- услуге социјалног рада,
- аналитички рад и праћење појава у локалној заједници од значаја за реализацију програма социјалне заштите,

- организовање превентивних акција и сарадња са другим чиниоцима локалне заједнице у решавању проблема и заштити корисника,
- вођење евиденције корисника и документације о стручном поступку и пруженој заштити, програмирање рада Центра и извештавање о раду, поступак по жалби на решење Центра о остваривању права од општег интереса, сарадња са информационом системом Министарства за рад и социјална питања.
- Поред ових делатности Центар обавља послове у остваривању права у социјалној заштити из надлежности локалне самоуправе и то по одлуци о проширеним правима. Центар за социјални рад је остварио добру сарадњу са локалном самоуправом и другим институцијама које функционишу на локалу.

Црвени крст у Рачи је основан 1878. године. Бави се социо-хуманитарним радом, здравствено-превентивним радом, добровољним давалаштвом крви и кроз акције различитог типа (здраве журке, предавања) едукативним радом са омладином.

Од имовине располаже зградом за потребе организације величине 46 метара квадратних и комби – путничким возилом са 8 седишта. Црвени крст је технички опремљен на задовољавајућем нивоу. Од запослених, на сталном раду је секретар Црвеног крста.

Колективни центар постоји од 19.08.1999. године, када је из крагујевачких основних школа због почетка наставе пребачено у Карађорђевог дома 450 расељених лица са Косова. У том тренутку Карађорђевог дома је био све друго, само не зграда у којој треба да живе расељене породице. Шест просторија са преко 180 м² су биле без бродског пода, већина прозора је била поломљена, због преоптерећења електричне мреже потпуно је изгорела електрична инсталација, водовод и канализација су били готово неупотребљиви, а кровна конструкција је због старости пала.

Од тог времена до данас уграђено је 365 м² новог стакла и делимично извршена репарација столарије као и фарбање исте, изграђена је потпуно нова електрична инсталација од 150 KW по етажи, изграђена је потпуно нова водоводна мрежа, као и присурна и унутрашња канализациона мрежа за 16 купатила и 16 WC комплетно опремљених, инсталација за модерну кухињу и перионица за веш. У читавом Дому, преко постојаћег пода, урађен је нови бродски под, као и у шест просторија у којима није постојао. Кровна конструкција замењена је потпуно новим кровом са лименим покривачем и сазидани су нови димњаци. Поред Дома изграђена је котларница са депоом за огрев, уз сагласност Завода за заштиту споменика, којом се загрева читав дом, без помоћних зграда. Потпуно су адаптиране две зграде, које се налазе у дворишту дома и у које су смештене 4 расељене породице. Извршено је санирање и кречење зидова у свим просторијама. Изграђена је и потпуно опремљена најсавременија кухиња капацитета 4000 obroka дневно. Адаптиран је део Дома за дечји вртић за децу предшколског узраста који користе деца од првог до четвртог разреда за писање домаћих задатака и учење. Комплетно је изграђена и громобранска инсталација.

Иако је за ових десет година доста тога одрађено на згради Карађорђевог дома неопходно је још урадити керамичке подове на високом партеру и првом спрату, фасаду зграде, замену столарије, сређивање унутрашњег степеништа и унутрашњих зидова на комплетној згради.

Тренутно је у колективном центру смештено 61 интерно расељено лице и 1 лице избеглих из биших југословенских република. Од 1999. године до данас Општински штаб је у колективном центру одрадио едукативне курсеве са Народним универзитетом „Божидар Аџија“ на којима је велики број лица стекао сертификате и стручну оспособљеност за обављање делатности: фризера, бербера, козметичара, столара, водоинсталера, вулканизера, куvara, котлара, тапетара, кројача и др. Одржани су и курсеви рада на рачунару који је прошло 12 полазника и курс Енгеског језика који је завршило 8 лица.

11.2. Корисници услуга ЦСР

Корисници услуга ЦСР према полу и узрасту

Корисници по узрасту	Број корисника на евиденцији ЦСР											
	2011.			2012.			2013			2014		
	м	ж	Укупно	м	ж	Укупно	м	ж	Укупно	м	ж	Укупно
Деца (0-17)	61	99	160	68	106	174	70	108	178	70	108	178
Млади (18-25)	52	36	88	58	42	100	62	49	111	66	50	116
Одрасли (26-64)	230	152	382	258	185	443	290	199	489	321	215	536
Старији (65 и више)	103	178	281	109	206	315	111	209	320	118	218	336
Укупно	446	465	911	493	539	1032	533	565	1098	575	591	1166

Извор: ЦСР

Преглед укупног броја корисника по годинама

Година	Укупан број корисника	Укупан број становника општине у %
2011	911	7,9
2012	1032	8,8
2013	1098	9,5
2014	1166	10,14

Извор: ЦСР

Утрошена средства из буџета општине од једнократне помоћи

Година	Износ у динарима	Број корисника једнократне помоћи
2011	615.000	306
2012	596.000	430
2013	1.453.949	481
2014	5.166.000	523

Извор: ЦСР

Преглед укупног броја корисника основних мера и облика породично-правне и социјалне заштите

Облик заштите	Број корисника			
	2011.	2012.	2013.	2014.
Усвојење	0	0	0	0
Старатељство (укупно)	11	13	20	18
Смештај у установу	19	22	32	15
Хранитељство	8	8	8	5
Смештај у другу породицу	1	0	0	0
Додатак за помоћ и негу	116	108	22	22
Материјално обезбеђење	85	95	120	84
Исхрана у клубу	/	/	/	/
Помоћ у природи	/	/	/	/
Једнократна новчана помоћ	306	430	481	523
Помоћ у кући	50	50	0	0
Дневни боравак	/	/	/	/
Помоћ за оспособљавање за рад (рехабилитацију)	0	/	/	/
Заштићено становање	0	/	/	/
Услуге социјалног рад	0	/	/	/

Извор: ЦСР

11.2.1. Деца

Број корисника према дефинисаним корисничким групама

Корисничка група	2011	2012	2013	2014
Деца без родитељског старања			15	9
Дете које је занемарено или је у ризику од занемаривања	0	4	0	0
Дете жртва насиља	0	0	0	0
Дете са проблемима у понашању	33	47	45	46
Дете чији се родитељи споре око начина вршења родитељског права	28	29	22	22
Социо-материјално угрожено дете	50	94	92	97
Остала деца	49	0	4	4
УКУПНО	160	174	178	178

Извор: ЦСР

11.2.2. Млади, одрасли и старији корисници

Број корисника према дефинисаним корисничким групама и узрасту

Број корисника према дефинисаним корисничким групама и узрасту												
Корисничке групе	2011.			2012			2013			2014		
	Млади	Одрасли	Старији	Млади	Одрасли	Старији	Млади	Одрасли	Старији	Млади	Одрасли	Старији
<i>Занемарена особа и у ризику од занемаривања</i>	2	2	1	0	0	0	0	0	0	0	0	0
<i>Особа жртва насиља</i>	36	2	2	0	0	0	0	0	0	0	2	0
<i>Особа са проблемима у понашању</i>	50	196	95	39	0	0	47	0	0	38	2	2
<i>Особа са поремећеним породичним односима</i>	0	182	183	15	43	12	19	53	14	0	0	0
<i>Особа социо-материјално угрожена</i>	0	0	0	46	275	205	50	323	210	50	396	233
<i>Остали</i>	0	0	0	0	125	98	0	125	103	28	136	101
УКУПНО	88	382	281	100	443	315	116	501	327	116	536	336

Извор: ЦСР

Структура корисника према врсти смештаја у установу социјалне заштите

Врста установе	Старосна структура корисника											
	Млади				Одрасли				Старији			
	2011	2012	2013	2014	2011	2012	2013	2014	2011	2012	2013	2014
<i>Дом за одрасла инвалидна лица и лица са чулним оштећењима</i>	0	0	0	0	0	0	0	0	0	0	0	0
<i>Завод за одрасла лица ометена у менталном развоју и душевно оболела</i>	1	0	0	0	4	1	0	0	0	0	0	0
<i>Домско одељење за смештај одраслих лица ометених у развоју и душевно оболелих</i>	1	0	0	0	0	0	0	0	0	0	0	0
<i>Дом за душевно оболела лица</i>	0	0	0	0	0	0	0	0	0	0	0	0
<i>Дом за одрасла лица са менталним тешкоћама</i>	0	0	0	0	3	0	0	0	0	0	0	0
<i>Дом за смештај старих лица</i>	0	0	0	0	0	0	0	0	0	0	3	13
<i>Домско одељење за смештај старих лица</i>	0	0	0	0	2	0	0	0	1	0	0	0
<i>Геронтолошки центар</i>	0	0	0	0	1	0	0	0	5	3	0	0
<i>Дом за децу</i>	0	0	0	1	0	0	0	0	0	0	0	0
<i>Установа за васпитање деце и омладине</i>	0	0	0	1	0	0	0	0	0	0	0	0
<i>Остало (прихватилиште и др.)</i>	1	0	0	0	0	3	1	0	0	0	1	0
УКУПНО	3	0	0	2	10	4	1	0	6	3	4	13

Извор: ЦСР

11.2.3. Особе са инвалидитетом

Корисници социјалне заштите у ЦСР према старости и родној припадности

Старост	2011			2012			2013			2014		
	Мушки	Женски	Укупно	Мушки	женски	Укупно	Мушки	женски	Укупно	Мушки	Женски	Укупно
<i>Деца</i>	2	3	5	2	3	5	2	3	5	2	2	4
<i>Млади</i>	4	1	5	3	3	6	2	2	4	0	0	0
<i>Одрасли</i>	28	18	46	26	23	49	1	1	2	10	1	11
<i>Старији</i>	15	45	60	21	27	48	30	63	93	0	0	0
УКУПНО	49	67	116	52	56	108	35	69	104	12	3	15

Извор: ЦСР

Број особа са инвалидитетом у ЦСР у 2011.години према врсти инвалидитета и старости

Врста инвалидитета	Деца				Млади				Одрасли				Стари				Укупно			
	2011	2012	2013	2014	2011	2012	2013	2014	2011	2012	2013	2014	2011	2012	2013	2014	2011	2012	2013	2014
<i>Телесни</i>	3	3	3	0	2	2	4	0	20	20	2	8	46	43	83	0	71	68	92	8
<i>Интелектуални</i>	0	0	0	0	0	0	0	0	0	0	0	0	0	0	0	0	0	0	0	0
<i>Ментални</i>	1	1	1	0	2	2	0	0	11	11	0	1	2	2	3	0	16	16	4	1
<i>Сензорни</i>	0	0	0	0	0	0	0	0	0	0	0	0	0	0	0	0	0	0	0	0
<i>Первазивни развојни поремећаји</i>	0	0	0	0	0	0	0	0	0	0	0	1	0	0	0	0	0	0	0	1
<i>Вишеструко</i>	1	1	1	4	1	2	0	0	15	12	0	1	12	9	7	0	29	24	8	5
Укупно	5	5	5	4	5	6	4	0	46	43	2	11	60	54	93	0	116	108	104	15

Извор: ЦСР

Кретање укупног броја психо – физички ометене деце

Година	Број деце
2011	5
2012	5
2013	5
2014	4

Извор: ЦСР

Анализирајући показатеље стања социјалне заштите у општини Рача, може се закључити да расте број корисника социјалне заштите из године у годину, и у 2014. години то је нешто изнад 10% укупног становништва општине. Издвајања из локалног буџета за социјалну заштиту значајно су се увећала, што указује на лош материјални положај становништва општине. Највећи проценат издвојених средстава за социјалну заштиту из локалног буџета је за исплату једнократних новчаних помоћи, док су друга давања у мањој мери заступљена у складу са Одлуком о проширеним правима из области социјалне заштите. Општина Рача није до сада успела да обезбеди одрживе услуге социјалне заштите, већ се оне заснивају на пројектном финансирању.

Социјална заштита се у општини Рача одвија пре свега преко Центра за социјални рад " Баточина" – одељење у Рачи.

Међуопштински Центар за социјални рад " Шумадија" са седиштем у Баточини покрива територију три општине: Раче, Баточине и Лапова. Територију општине Рача покрива Одељење у Рачи, чије се просторије налазе у згради Дома културе " Радоје Домановић" у Рачи. Одељење у Рачи располаже са 4 запослена од чега су 3 на неодређено и 1 лице на одређено време и то : правник, два социјална радника и административни радник. Многобројни су проблеми са којима се Центар за социјални рад – Одељење у Рачи сусреће, почевши од недовољног броја стручних радника па до неадекватног радног простора, који представља проблем како запосленима у Центру тако и корисницима социјалне заштите са територије општине. Општина Рача, као оснивач, издваја средства из локалног буџета само за неке облике проширених прва из области социјалне заштите у складу са Одлуком, што свакако није довољно за нормално функционисање Одељења у Рачи. Потребно је хитно изнаћи решење за пресељење Одељења у Рачи у други објекат или изградити објекат у коме ће бити смештен ЦСР а који ће бити доступан корисницима социјалне заштите. Центар извршава обимне и разноврсне стручне послове којима се оумугађава остваривање појединачних пава грађана у области социјалне заштите предвиђених републичким прописима а нарочито:

- материјално обезбеђење, право на додаток за помоћ и негу другог лица, увећани додаток за туђу негу и помоћ; смештај корисника у установе социјалне заштите; смештај у другу породицу, право на помоћ за оспособљавање за рад; услуге социјалног рада, аналитички рад и пвечање појава у локалној заједници од значаја за реализацију програма социјалне заштите, организовање превентивних акција и сарадња и сарадња са другим чиниоцима локалне заједнице у решавању проблема и заштити корисника, вођење евиденције корисника и документације о стручном поступку и пруженој заштити, програмирање рада Центра и извештавање о раду и др. послови и складу са Законом.

12. Здравствена заштита

Преглед здравствених установа

Клинички центар / Здравствени центар	Домови здравља	Здравствене станице	Амбуланте (место)	Кадровска структура					
				специјалисти	лекари	На специјализац.	Здрав. радник са ВСС	Здрав. радник са ССС	Немедицинско особље
	Дом здравља „Милоје Хаџић-Шуле“	/	/	9	5	1	3	27	15

Извор података: Дом здравља Милоје Хаџић-Шуле“

Преглед броја запослених у здравственим установама

Здравствена установа	Кадровска структура															
	Доктор медицине			Фармацеут	Здравствени сарадници	Медицинске сестре – техничари		Стоматологија					Административно – технички радници			
Здравствени центар	Општа медицина	Специјалиста	На специјализацији			ВШС	ССС	Доктор стоматологије	Специјалиста	На специјализацији	ВШС	ССС	ВСС	ВШС	ССС	НСС
Дом здравља	6	9	1			3	27	1	1			2		3	9	3
Општа болница																
УКУПНО	6	9	1			3	27	1	1			2		3	9	3

Извор података: Дом здравља Милоје Хаџић-Шуле“

Преглед броја лекара

УКУПНО	Лекари у појединим службама							Diplomirani farmaceuti	Broj stanovnika na jednog lekara
	Опште и специјал. медицине	Борба против ТБЦ	Здрав. заштита жена	Здрав. заштита предшкол. деце	Здрав. заштита школске деце и омладине	Заштита и лечење зуба			
16	10	1	1	1		2		1000-1500	

Извор података: Дом здравља Милоје Хаџић-Шуле“

Број корисника који здравствену заштиту остварују преко Дома здравља

Област здравствене заштите	Број корисника
Општа медицина	10500
Педијатрија	1780
Гинекологија	4000
Стоматологија	2500

Извор података: Дом здравља Милоје Хаџић-Шуле“

Техничка опремљеност здравствених установа

Здравствена установа	Здравствена опрема
Дом здравља Милоје Хаџић-Шуле“	РТГ апарат; ултразвук
	Ултразвук
	Апарат за биохемијске анализе

Извор података: Дом здравља Милоје Хаџић-Шуле“

У оквиру дома здравља постоје следеће службе : Служба за здравствену заштиту одраслих , Служба за здравствену заштиту деце , Служба за здравствену заштиту жена , Специјалистичко консултативна служба (интерниста , пнеумофтизиолог , дерматолог , уролог , ОРЛ) , Стоматолошка служба , Поливалентна патронажна служба и лабораторија.

Радно време :

- 1) Служба за здравствену заштиту одраслих 24 ч.
- 2) Служба за здравствену заштиту деце и Стоматолошка служба од 7ч до 14ч, сваког дана осим недеље
- 3) Специјалистичко консултативна служба и Служба за здравствену заштиту жена од 7ч до 15ч сваког радног дана . У току недеље свака служба ради један дан поподневну смену
- 4) Патронажа од 7ч до 15ч
- 5) Лабораторија од 7ч до 14ч

Служба за здравствену заштиту одраслих , поред пружања здравствених услуга одраслима у самом дому здравља , обавља и лечење у кућним условима и пружа хитну медицинску помоћ , збрињава и транспортује пацијенте до терцијарних установа. Тренутно 6 лекара су у исто време изабрани лекари и лекари који обављају кућно лечење и збрињавају пацијенте којима је неопходна хитна медицинска помоћ. Највећи проблем је кад постоји потреба за свим овим услугама у тренутку када је само један лекар у смени , као што је поподневна или ноћна смена. Због неусклађености законских прописа и стварних потреба на терену не постоји могућност формирања Службе хитне помоћи , проширења кадрова и формирање службе за палијативно збрињавање.

Служба за здравствену заштиту деце обавља превентивне систематске прегледе , вакцинацију , лечење болесне деце од рођења до 18-е године , пружа хитну медицинску помоћ и обавља лечење у кућним условима. До марта 2014- е године у служби су радила 2 педијатра и 3 педијатријске сестре. Због одласка једног педијатра, сада ради један лекар опште медицине и један педијатар. Према броју деце и начину рада службе неопходна су 2 педијатра. Простор службе није адекватан. Не постоји одвојен простор за здраву од простора за болесну децу. Такав проблем је настао зато што Апотекарска установа користи простор за здраву децу.

Служба за здравствену заштиту жена обавља превентивне прегледе и лечење жена. У служби ради један гинеколог и једна бабица. Тренутно је један лекар на специјализацији гинекологије.

Специјалистичко консултативна служба поред стандардних прегледа обавља и допунске дијагностичке прегледе као што су ултразвучни преглед абдомена , уротракта и срца и рендгенграфија плућа. Једном недељно долази рендгентехничар који ради рендгенграфију плућа.

Поливалентна патронажна служба обавља здравствено васпитни рад са здравом и болесном популацијом у локалној заједници и у дому здравља. Приоритет у раду су посете трудницама , породилјама и новорођеној деци . У служби раде три патронажне сестре. Поседују адекватну опрему за рад и једно теренско возило.

Стоматолошка служба обавља превентивне прегледе и лечење болести уста и зуба код деце и одраслх.

У служби раде два стоматолога и два техничара.

Лабораторија обавља лабораторијску дијагностику из области примарне здравствене заштите. У лабораторији раде три техничара и један биохемичар. Биохемичар ради 2х недељно.

13. Здравствено стање деце у основним школама

Систематски преглед ученика

Утврђено стање		Основне школе				Средње школе	
		I	III	V	VII	I	III
Чистоћа тела	Лоша	0,5%	0,2%	0,5%	1%	5%	4%
Телесно држање	Лоше	1	10	1	0,1	3	4
Телесна развијеност	Средња	0,5	0,1	0,1	0,1	75	80
	Лоша	/	/	/	/	/	/
Телесна ухрањеност	Потхрањеност						
	Обеситас						
Деформација кичменог стуба	Кифоза	Назначена					
		Изражена					
	Сколиоза	Назначена	0,1	0,1	0,1	0,1	
		Изражена	0,01				
	Лордоза	Назначена					
		Изражена					
Деформација грудног коша					0,01		
Деформација стопала			0,01				
Говорне мане							
Алергије		1	0,5	2	0,5	1	
Хронична патолошка стања		0,1	0,1	0,1	0,2	0,10	

Извор података: Дом здравља Милоје Хаџић-Шуле“

Систематски стоматолошки прегледи

Узраст	% са присутним каријесом	Просечан број каријес зуба	% зуба са несанираним каријесом	% зуба са санираним каријесом	% извађених зуба
Двогодишњаци	0,01	11		100	15
Шестогодишњаци – млечна дентиција	0,1	13		92	65
Шестогодишњаци – стална дентиција	45	21		100	
3. разред ОШ	30	22		100	30
5. разред ОШ	70	99		100	11
7. разред ОШ	100	91	0,1	86	30
1. година СШ	90	184	15	40	50
3. година СШ	86	114	22	30	60

Извор података: Дом здравља Милоје Хаџић-Шуле“

14. Здравствена статистика

Водеће групе болести дијагностиковане у Служби опште медицине до 2013. (2014). год.

Ред. бр.	Група болести	Број регистрованих случајева	%
1.	Болести система крвотока	2099	14,85
2.	Болести система за дисање	4471	31,64
3.	Болести мишићно-кош. система и везивног ткива	575	4,07
4.	Болести мокраћно - полног система	1837	13
5.	Душевни поремећаји и пор. понашања	365	2,58
6.	Остали поремећаји (збирно)	4786	34,86
		
	УКУПНО	14133	100

Извор података: Дом здравља Милоје Хаџић-Шуле“

Водеће групе болести дијагностиковане у Служби за здравствену заштиту предшколске деце до 2013. (2014). године

Ред. бр.	Група болести	Број регистрованих случајева	%
1.	Болести система за дисање	2207	76,98
2.	Болести ува и мастоидног наставка	101	3,52
3.	Сиптоми, знаци и пат. кл. и лаб налази	80	2,79
4.	Заразне и паразитарне болести	147	5,13
5.	Болести коже и подкожног ткива	119	4,15
6.	Остали поремећаји (збирно)	213	7,43
	УКУПНО	2867	100

Извор података: Дом здравља Милоје Хаџић-Шуле“

Водеће групе болести дијагностиковане у Служби за здравствену заштиту школске деце до 2013. (2014). године

Ред. бр.	Група болести	Број регистрованих случајева	%
1.	Болести система за дисање	1642	71,21
2.	Болести ува и мастоидног наставка	108	4,68
3.	Сиптоми, знаци и пат. кл. и лаб налази	106	4,6
4.	Заразне и паразитарне болести	164	7,11
5.	Болести коже и подкожног ткива	63	2,73
6.	Остали поремећаји (збирно)	223	9,67
УКУПНО		2306	100

Извор података: Дом здравља Милоје Хаџић-Шуле“

Водеће групе болести дијагностиковане у Служби за здравствену заштиту жена до 2013. (2014). године

Ред. бр.	Група болести	Број регистрованих случајева	%
1.	Болести мокраћно полног система	395	33,59
2.	Тумори	44	3,74
3.	Трудноћа, рађање и бабине	280	23,81
4.	Заразне и паразитарне болести	1	0,09
5.	Болести коже и подкожног ткива	4	0,34
6.	Болести крви, крв. органа и поремећен имунитет	4	0,34
Остали поремећаји (збирно)		448	38,1
УКУПНО		1176	100

Извор података: Дом здравља Милоје Хаџић-Шуле“

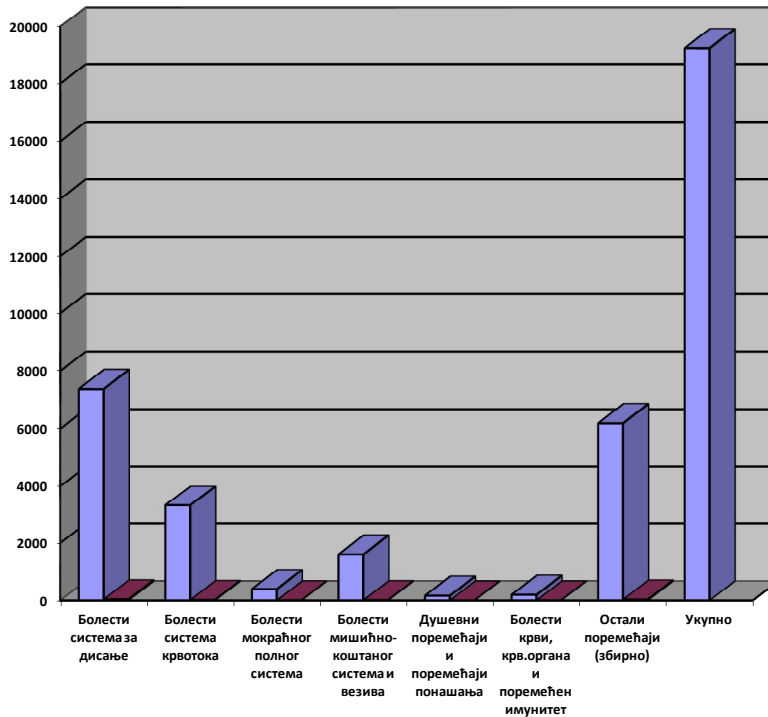


Водеће групе болести дијагностиковане у у Дому здравља збирно до 2013. (2014). године

Ред. бр.	Група болести	Број регистрованих случајева	%
1.	Болести система за дисање	7373	38,34
2.	Болести система крвотока	3310	17,21
3.	Болести мокраћно полног система	395	2,05
4.	Болести мишићно - коштаног система и везива	1599	8,32

5.	Душевни поремећаји и поремећаји понашања	167	0.87
6.	Болести крви, крв. органа и поремећен имунитет	198	1.03
	Остали поремећаји (збирно)	6184	32.16
	УКУПНО	19226	

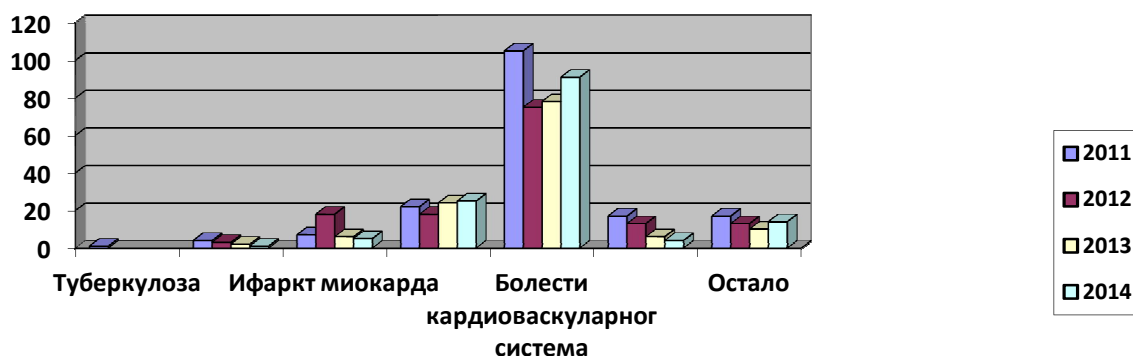
Извор података: Дом здравља Милоје Хаџић-Шуле“



Водеће дијагнозе морталитета до 2013. (2014). године

Ред. бр.	Дијагнозе болничког морталитета	2011	2012	2013	2014
1.	Туберкулоза	1			
2.	Дијабетес мелитус	4	3	2	1
3.	Инфаркт миокарда	7	18	6	5
4.	Малигне неоплазме	22	18	24	25
5.	Болести кардиоваскуларног система	105	75	78	91
6.	Болести система за дисање	17	13	6	4
7.	Остало	17	13	10	14
	УКУПНО	173	140	126	140

Извор: Књига умрлих у Служби за здравствену заштиту одраслих



15. Водоснабдевање и канализација

15.1. Водоснабдевање

Број прикључака	Покривеност града	Укупна реализована дужина примарне мреже (км)	Потребна дужина примарне мреже (км)	Реконструисана примарна мрежа (км)	Потребе за реконструкцијом примарне мреже (км)
1397	80%	10,3	12,5	0,5	9.8

Извор: Локална самоуправа

Покривеност градског насеља Рача, водоводном мрежом је 80%. Градско насеље Рача, са око 2.595 становника, снабдева се водом из централног водовода комбинованог типа капацитета 30 л/с. Рачански водовод има два изворишта из којих се снабдева водом. Прво извориште је лоцирано уз леву обалу реке Раче на путу Рача – Марковац, у дужини од 2 км и на њему се налазе 4 бунара: Б1, Б2, Б3, Б4. Друго извориште се налази уз леву страну пута Рача – Баточина, на изворишту „Трска.“ и на том изворишту постоје два бунара: Б5 и Б6. Водоводна мрежа рачанског водовода је комбинованог типа и израђена је од различитог материјала и профила. Укупна дужина примарне мреже износи приближно 10,3 км, при чему је под азбестно цеметним цевима 9,8 км. Водоводне цеви су доста старе и дотрајале тако да долази до честих хаварија и до великог расипања воде. Постојећи резервоар за водоснабдевање је корисне запремине од 220 м3.

Што се тиче хемијске исправности воде за пиће често се догађа, нарочито у летњем периоду, да вода садржи повећане концентрације нитрита, па се иста не препоручује за пиће и припрему намирница, али се користи као техничка вода. (Извор података: Стручно мишљење „Института за јавно здравље Крагујевац“). Алтернативно снабдевање водом за пиће у том периоду врши се из цистерни.

15.2. Канализација

Број прикључака	Покривеност општине (%)	Укупна дужина примарне мреже фекалне канализације (км)	Укупна дужина примарне мреже кишне канализације	Потребна дужина примарне мреже фекалне, недостаје (км)	Укупно реконструисано примарне мреже фекалне (км)	потребно реконструисати примарну мрежу (км)
1030	65%	8,8	2,1	3,7	0,5	8,3

Извор: Локална самоуправа

Покривеност градског насеља Рача канализационом мрежом је 65%. Старост канализационе мреже је преко 40 година и потребно је реконструисати постојећу канализациону мрежу. Велики проблем представља и недостатак кишне канализације јер је дужина примарне мреже кишне канализације само 2,1 км.

15.3. Одвођење отпадних вода

Постројење за пречишћавање отпадних вода је у фази изградње и до сада је изграђено око 70% и очекује се завршетак.

Укупна годишња количина чврстог комуналног отпада износи око 1786 тона од чега је око 35,5 тона са јавних површина а преостали износ је из домаћинства и предузећа.

15.4. Управљање отпадом

Организовано изношење комуналног отпада на територији општине Рача врши привредно друштво „А.С.А“ Врбак д.о.о из Лапова коме су ти послови поверени од стране општине Рача. Послови одлагања неопасног отпада су поверени привредном друштву „А.С.А“ Еко д.о.о Сакупљање отпада на територији општине Рача се тренутно врши у две Месне заједнице. Постављено је укупно 168 контејнера запремине 1100 л. Депоновање отпада се врши на санитарној депонији изграђеној по највишим еколошким стандардима.

16. SWOT анализа

SWOT анализа (интерна и екстерна самопроцена локалне заједнице) је методолошки алат који је коришћен у циљу одређивања конкурентске позиције локалне заједнице. Представљао је основни инпут за дефинисање стратешких циљева пре свега, део анализе који се односи на слабости и снаге. Наиме, евидентиране слабости и снаге служе као основа за квалитетно планирање развоја јер ће дефинисани стратешки циљеви, указивати на потребу и начин елиминисања слабости и унапређења снага.

Практичност и веома широку применљивост ове анализе обезбеђује јој једноставност представљена матрицом 2 x 2, у којој се налазе и четири саставна елемента SWOT анализе: **снаге, слабости, шансе и претње**. Снаге и слабости су интерни елементи на које једна локална заједница може да утиче, док шансе и претње представљају екстерне елементе, односно факторе из спољашности на које није могуће утицати. Снаге су фактори који једном подручју дају предност. Са друге стране, слабости су фактори који представљају препреке развоју локалне заједнице. Шансе су екстерне прилике које треба искористити, док претње означавају негативан екстерни фактор који треба неутралисати.

СНАГЕ	СЛАБОСТИ
ШАНСЕ	ПРЕТЊЕ

SWOT матрица

У општини Рача идентификоване су 3 области за које су израђене SWOT анализе, а које представљају субјективизацију Социо-економске анализе општине Рача:

- Становништво
- Људски ресурси
- Институционални капацитети

Најпре је урађена SWOT анализа социјалне заштите општине Рача, а затим анализе по групама корисника које су биле предмет посебне анализе Општинског форума и за сваку од

њих су прецизно утврђене снаге, слабости, шансе и претње у циљу субјективизације свих података претходно наведених у Социо-економској анализи општине Рача.

16.1. SWOT анализа – Јавно здравље

Снаге	Слабости
<ul style="list-style-type: none"> - Добра сарадња са Локаном самоуправом и другим институцијама као што су Дом здравља, полиција, школе и вртићи. - ПУС Рача функционише на завидном нивоу - Постојање службе у школама – педагози - Школе имају своје здравствене програме - Стручно усавршавање запослених наставника на завидном нивоу - Постојање квалитетног стручног кадра - Ученици су укључени у велики број ваннаставних активности - Одговарајући кадар - Дом здравља има развијену специјалистичку службу поред примарне здравствене заштите - Могућност дијагностике на РТГ, Ултразвуку, постојање лабораторије - Успеси ученика на републичким такмичењима - Постојање програма за социјализацију пензионера - Добра сарадња са појединцима из институција - Добри међуљудски односи и сарадња са родитељима 	<ul style="list-style-type: none"> - Недостатак буџетских средстава из области јавног здравља - Хемијски неисправна вода - Неусклађени програми едукативног рада на релацији школа – јавно здравље - Мањак кадра у примарној здравственој заштити - Неадекватан простор у служби за здравствену заштиту деце – апотека користи просторије за здраву децу - Рендген техничар ради 1 недељно - Дом здравља нема правника - Одлив становништва - Недовољна техничка опремљеност за здравствено васпитни рад - Непостојање прилаза на спрату за особе са инвалидитетом у Дому здравља општине Рача - Мањак кадрова у примарној здравственој заштити - Неискоришћеност опреме у пуном обиму (рендген апарат) - Недовољан број кадрова запослених у Дому здравља (палијативно збрињавање) - Неадекватно опремљене лабораторије - Непостојање педијатра у оквиру Дома здравља - Недостатак технике за здравствено васпитни рад (пројектор и сл.) - Мања заступљеност стручног усавршавања из области рада са социјално осетљивим групама и децом са тешкоћама у развоју - Недостатак наставних средстава у школама за применом асистивне технологије - Проблеми финансирања педагога асистента у школама - Неадекватна улога Центра за социјални рад - Непостојање представника невладиног сектора - Сарадња није институционализована - Занемаривање васпитне улога школе - Недовољан број стручних радника из области здравства - Забрана запошљавања по закону - Није извршена акредитација установе за текућу годину - Недостатак стручне литературе - Пораст социјално-материјално угрожених породица - Немогућност палијативног збрињавања у довољном обиму на терену - Непостојање саветовалишта (на пр. за дијабет, брак и породицу) - Недовољно лекара са специјализацијом из дефицитарних области (гинекологија, интерна медицина)

Шансе	Претње
<ul style="list-style-type: none"> – Улазак у ЕУ – Сарадња са невладиним организацијама – Фондови Европске Уније – Промовисање здравих стилова живота од стране државе – Сарадња са сродним установама – Међусекторска сарадња – Адекватна подршка ресорног Министарства и сарадња са осталим републичким органима – Сарадња са Републичким фондом за здравствено осигурање (РФЗО) – Постојање националне стратегије здравствене заштите – Конкурси Министарства здравља 	<ul style="list-style-type: none"> – Нестабилна политичка ситуација – Неусклађеност законских прописа са реалним стањем – Немогућност да сва деца имају здравствене књижице – Немогућност коришћења апарата за одређивање нивоа хормона и туморских маркера – Забрана запошљавања- закон о запошљавању у јавном сектору – Пад наталитета – Смањење кадрова у јавном сектору – Недовољна финансијска средства од стране РФЗО – Улазак у ЕУ

16.2. SWOT анализа - Становништво

Снаге	Слабости
<ul style="list-style-type: none"> – Дом здравља (специјалистички кадар) – Основна и средња школа, вртић – едукативни програми у области јавног здравља – Дом здравља пружа услуге из области примарне здравствене заштите – Обављају се превентивни прегледи, вакцинација и лечење деце од 0 – 18 година – Обављају се превентивни прегледи, вакцинација и лечење одраслих – Канцеларија за младе (едукативни програм) – Поливалентна патронажна служба обавља здравствено-васпитни рад на терену; посете трудницама, породилјама, новорођеној деци и старим људима; имају теренско возило – Служба за здравствену заштиту жена обавља превентивне прегледе и лечење; поседује неопходну опрему (колпоскоп и ултразвучни апарат) – Лабораторија – узимање крви на терену – Кућно давање терапије; превијање, преглед лекара на терену, поседују возило за кућне посете (Општа медицина) – Превентивни систематски прегледи за одрасле – Могућност прегледа становништва и са других територија 	<ul style="list-style-type: none"> – Разуђеност општине и немогућност благовременог пружања здравствених услуга – Недовољно информисано становништво – Непостојање неформалног удруживање грађана за решавање проблема из области јавног здравља – Неактивност он-лине сервиса Канцеларије за младе предвиђен за одговоре у области здравства – Немогућност формирања Службе хитне помоћи – Непостојање јавног превоза – Недовољно лекара опште праксе за рад у Дому здравља и на терену – Недовољно ампулираних лекова и санитетског материјала – На другом спрату не постоји прилаз за особе са инвалидитетом – Недостаје педијатар – Просторије за болесну и здраву децу нису одвојене (простор апотеке) – Недовољно искоришћен рендген апарат – техничар долази једном недељно – Недовољан број чистачица у Дому здравља – неадекватна хигијена просторија ДЗ – Санитарни чвор у овиру Дома здравља у лошем стању – Недоступност пружања услуге изабраног лекара у сваком тренутку – Неправовремено оверавање здравствених књижица – Непостојање електронског праћења пацијената

Шансе	Претње
<ul style="list-style-type: none"> – Програми Министарства здравља 	<ul style="list-style-type: none"> – Неправовремено оверавање здравствених књижица – Закон о здравственој заштити у супротности са Законом о локалној самоуправи – Неусклађеност законских аката са праксом

16.3. SWOT анализа – Институционални капацитети и људски ресурси

Снаге	Слабости
<ul style="list-style-type: none"> – Специјалистички кадар Дома здравља – Сарадња Дома здравља и школе – Савет за здравље – Активност Црвеног крста у донирању крви – Дом здравља има све службе у оквиру примарне здравствене заштите које су неопходне – Сарадња са ЈУРА корпорацијом 	<ul style="list-style-type: none"> – Недостатак стручног кадра за писање пројеката из области здравства – Непостојање правника и економисте у Дому здравља – Мањак лекара у Служби за здравствену заштиту одраслих – Недостаје педијатар у Служби за здравствену заштиту деце – Неадекватно распоређен кадар у Дому здравља – Неадекватно искоришћен кадар – Недовољно времена и немотивисаност лекара специјалиста за здравствено – васпитни рад у сарадњи са школама и другим институцијама – Неадекватан број лекара који покрива сеоску територију – Не постоји психолог, дефектолог у оквиру Дома здравља – Пораст броја становника који имају потребу за социјалном помоћи – Велики број становника оболелих од бубрежних области и на дијализи (по броју становника на првом месту у земљи) – Неисправна вода за пиће – Дом здравља нема воде у летњим месецима – Неадекватна искоришћеност специјалистичког стручног кадра – Недовољно искоришћени потенцијали КЛЕР-а у оквиру сарадње са административном службом Дома здравља
Шансе	Претње
<ul style="list-style-type: none"> – Сарадња са институцијама у региону – Ангажовање специјалистичког кадра на територији суседних општина – Измена законских аката – Конкурси Министарства здравља РС 	<ul style="list-style-type: none"> – Неадекватна искоришћеност специјалистичког кадра – Забрана запошљавања у јавном сектору – Рестриктиван буџет од стране Републике – Смањен буџет за плате од стране Фонда

16.4. SWOT анализа – Инфраструктурни и технички капацитети

Снаге	Слабости
<ul style="list-style-type: none"> – Солидни капацитети Дома здравља – Постојање објеката сеоских амбуланти у Ђурђеву и Малим Крчмарима – Матична школа и 11 подручних школа – Добра сарадња Дома здравља и локалне самоуправе – Дом здравља опремљен техничком опремом – Добра неформална међусекторска сарадња институција на релацији Дом здравља – Центар за социјални рад – Локална самоуправа 	<ul style="list-style-type: none"> – Нелегализована зграда Дома здравља – није урађен Пројекат изведеног стања – Непостојање просторије за здраву децу у оквиру Дома здравља – Нерешено питање реконструкције мокрог чвора – Недостатак воде у летњем периоду у Дому здравља – Непостојање простора за дневни одмор у оквиру Дома здравља – Непостојање просторије за саветовалиште – Непостојање просторије за архиву – Застарео систем за грејање – Застарео систем водоснабдевања – Амбулante у Ђурђеву и Малим Крчмарима не функционишу – Непостојање сеоских амбуланата – Просторије Центра за социјални рад у лошем стању – Непостојање адекватног прилаза за особе са инвалидитетом у Центру за социјални рад – Непостојање прилаза на другом спрату за особе са инвалидитетом у овиру Дома здравља – Није потписан Споразум о међусекторској сарадњи институција на територији општина – Није потписан Протокол о међусекторској сарадњи институција у циљу спречавања насиља у породици на релацији Дом здравља – Центар за социјални рад – МУП – школе – Локална самоуправа – Застарела техничка опрема у овиру Центра за социјални рад – Недовољна финансијска средства за решавање проблема из области јавног здравља – Недовољно искоришћен капацитет Црвеног крста – Неадекватна намена простора Карађорђев дом (садашњи колективни дом) – Непостојање НВО
Шансе	Претње
<ul style="list-style-type: none"> – Конкурси Министарства здравља – Конкурси Европске уније у области јавног здравља – Регионална сарадња између Домова здравља и Центара за социјални рад на територији региона 	<ul style="list-style-type: none"> – Закон о буџетском систему и Закон о здравственој заштити нису усклађени – Недовољно добра комуникација између Домова здравља суседних општина

17. Визија и мисија општине Рача

17.1. Визија

Општина Рача до 2020 годне је подручје са развијеном мрежом услуга здравствене заштите, која је доступна свим грађанима, који заједно са јавним и приватним сектором раде на унапређењу постојећих и успостављању нових услуга здравствене заштите.

Елементи визије су:

- Развијена мрежа квалитетних услуга здравствене заштите на целој територије општине;
- Добро информисана и едукована заједница о програмима здравствене заштите

17.2 Мисија

За потребе усклађивања општинског система здравствене заштите са реформским процесима, а нарочито развојем мреже постојећих услуга у заједници, општина Рача ће:

- Успоставити координацију над системом здравствене заштите који ће обухватити све актере у заједници који делују у области здравствене заштите, образовања, социјалне заштите у јавном, приватном и сектору грађанског друштва;
- Активирати постојеће ресурсе и континуирано развијати нове капацитете и тиме створити одрживи систем услуга којима се излази у сусрет приоритетним потребама корисника
- Успоставити систем континуираног праћења потреба корисника и њиховог задовољства постојећим услугама, који ће омогућити планирање на локалном нивоу;
- Информисати и едуковати грађане и јачати друштвену кохезију чиме ће се директно допринети смањењу здравствених ризика.

18. Стратешки и оперативни циљеви

Развојна приоритетна област	Стратешки и оперативни циљ у оквиру приоритета	
	Стратешки циљ	Оперативни циљ
ЈАВНО ЗДРАВЉЕ	1. Промоција и унапређење здравља становништва општине Рача	1.1 Унапређење здравља предшколске и школске деце за 20 % до 2020. године
		1.2. Унапређење здравља младих за 30% и промоција здравих стилова живота кроз 25 догађаја на територији општине Рача до 2020. године
		1.3. Унапређење здравља жена за 30 % до 2020. године
		1.4. Унапређење здравља осетљивих категорија становништва за 20% до 2020. године
	2. Унапређење институционалних капацитета и људских ресурса за спровођење јавно-здравствених активности	2.1 Унапређење капацитета људских ресурса из области здравства и просвете за спровођење јавно – здравствених активности за 20% до 2020. године
		2.2 Унапредити институционалне капацитете за мултидисциплинарни рад у области јавног здравља кроз потписивање протокола о сарадњи и дефинисање и спровођење најмање 10 пројеката до 2020. године
		2.3 Унапређење рада Савета за здравље кроз спровођење најмање 20 активности за подизање квалитета јавног здравља становништва и координација и евалуација рада институција на локалном нивоу до 2020. године
	3. Унапређење инфраструктурних и техничких капацитета из области јавног здравља	3.1. Побољшати доступност услуга здравствене заштите на руралном подручју општине Рача кроз унапређење инфраструктурних капацитета за 50% до 2020. године
		3.2. Унапредити инфраструктурне капацитете Дома здравља за 30 % до 2020. године
		3.3. Побољшати опремљеност Дома здравља, школа, Црвеног крста и других институција на територији општине Рача за 50% до 2020. године

Према решењу Министарства за информисање Републике Србије, број 632-00590/93-03 од 13.05.1993. године, Службени гласник општине Рача уписан је у регистар средстава јавног информисања под редним бројем 1461 од 11.05.1993. године.

Издаје Општинска управа Рача; Главни и одговорни уредник Марија Стевановић, секретар Скупштине општине Рача, тел. 034/751-175, 751-205.